

ЗАТВЕРДЖЕНО  
Наказ Міністерства фінансів України  
26 серпня 2014 року  
(у редакції наказу Міністерства фінансів України  
від 29 грудня 2018 року №1209)

ЗАТВЕРДЖЕНО  
Наказ

Департаменту охорони здоров'я Вінницької обласдержадміністрації  
(найменування головного розпорядника коштів місцевого бюджету)

*В.В. Д. Д. Д. Д.* № 2573

ПАСПОРТ  
бюджетної програми місцевого бюджету на 2019 рік

1. 070000 (код) Департамент охорони здоров'я Вінницької обласдержадміністрації (найменування головного розпорядника)
2. 0710000 (код) Департамент охорони здоров'я Вінницької обласдержадміністрації (найменування відповідального виконавця)
3. 0712010 (код) 0731 (КФВКУ) Багатипрофільна спеціалізована медична допомога населенню (найменування бюджетної програми)
4. Обсяг бюджетних призначень/ бюджетних асигнувань - 300136860 гривень, у тому числі загального фонду - 283102425 гривень та спеціального фонду - 17034435 гривень
5. Підстави для виконання бюджетної програми

*Бюджетний Кодекс України, Наказ Міністерства фінансів України від 26.08.2014 року № 836 "Про деякі питання запровадження програмно-цільового методу складання та виконання місцевих бюджетів", Спільний наказ Міністерства фінансів України та Міністерства охорони здоров'я України від 26.05.2010 №283/437 "Про затвердження Типового порядку розподілу коштів місцевих бюджетів у галузі "Охорона здоров'я", наказ Міністерства фінансів України від 20.09.2017 р. № 793 "Про затвердження складових програмної категорії видатків та кредитування місцевих бюджетів" рішення 37 сесії обласної Ради 7 скликання від 04.12.2018 року № 703 "Про обласний бюджет на 2019 рік", внутрішній перевірочний видатків, рішення 37 сесії обласної Ради 7 скликання від 05 березня 2019 року №744 "Про внесення змін до рішення 36 сесії обласної Ради розпорядження голови ОДА від 15.05.2019 року №365 "Про внесення змін до обласного бюджету на 2019 рік", розпорядження голови ОДА від 21.03.2019 року №112 "Про внесення змін до обласного бюджету на 2019 рік", розпорядження голови ОДА від 20.06.2019 року №450 "Про внесення змін до обласного бюджету на 2019 рік", внутрішній перевірочний видатків, рішення 37 сесії обласної Ради 7 скликання від 04.12.2018 року № 703 "Про обласний бюджет на 2019 рік", розпорядження голови ОДА від 20.06.2019 року №450 "Про внесення змін до обласного бюджету на 2019 рік", внутрішній перевірочний видатків, рішення 37 сесії обласної Ради 7 скликання від 04.12.2018 року № 703 "Про обласний бюджет на 2019 рік", розпорядження голови ОДА від 20.06.2019 року №450 "Про внесення змін до обласного бюджету на 2019 рік", внутрішній перевірочний видатків, рішення 37 сесії обласної Ради 7 скликання від 04.12.2018 року № 703 "Про обласний бюджет на 2019 рік", розпорядження голови ОДА від 20.06.2019 року №450 "Про внесення змін до обласного бюджету на 2019 рік", внутрішній перевірочний видатків, рішення 37 сесії обласної Ради 7 скликання від 04.12.2018 року № 703 "Про обласний бюджет на 2019 рік", розпорядження голови ОДА від 20.06.2019 року №450 "Про внесення змін до обласного бюджету на 2019 рік", розпорядження голови ОДА від 21.11.2019 року №905 "Про внесення змін до обласного бюджету на 2019 рік", розпорядження голови ОДА від 13.12.2019 року №949 "Про внесення змін до обласного бюджету на 2019 рік"*

6. Цілі державної політики, на досягнення яких спрямована реалізація бюджетної програми

№ з/п	Ціль державної політики
1	Зростання показників здоров'я населення (приваловий життєвий, зниження захворюваності, смертності)
2	Збільшення фінансової захищеності при зверненні за медичною допомогою, щоб захворювання не стало причиною зубожіння або жк відсутність коштів не завадила своєчасно звернутися за допомогою.

7. Мета бюджетної програми

Підвищення рівня надання медичної допомоги та збереження здоров'я населення

8. Завдання бюджетної програми

№ з/п	Завдання
1	Забезпечення надання населенню амбулаторно-поліклінічної допомоги
2	Забезпечення надання населенню стаціонарної медичної допомоги

9. Напрями використання бюджетних коштів

№ з/п	Напрями використання коштів	гривень		
		загальний фонд	спеціальний фонд	Усього
1	Поточні видатки	3	4	5
	<b>Оплата праці і нарахування на зарплатну плату</b>	<b>283 102 425</b>	<b>0</b>	<b>283 102 425</b>
	<i>Оплата праці</i>	<i>210 675 600</i>	<i>0</i>	<i>210 675 600</i>
	Заробітна плата	173 773 300	0	173 773 300
	<i>Нарахування на оплату праці</i>	<i>173 773 300</i>	<i>0</i>	<i>173 773 300</i>
	<b>Використання товарів і послуг</b>	<b>36 902 300</b>	<b>0</b>	<b>36 902 300</b>
	Предмети, матеріали, обладнання та інвентар	71 474 625	0	71 474 625
	Медикаменти та перев'язувальні матеріали	2 860 600	0	2 860 600
	Продукти харчування	19 668 725	0	19 668 725
	Оплата послуг (крім комунальних)	6 003 800	0	6 003 800
	Видатки на відрахування	7 176 540	0	7 176 540
	<i>Оплата комунальних послуг та енергоносіїв</i>	<i>2 560</i>	<i>0</i>	<i>2 560</i>
	Оплата тепlopостачання	35 758 900	0	35 758 900
	Оплата волопостачання і водовідведення	18 313 790	0	18 313 790
	Оплата електроенергії	2 732 500	0	2 732 500
	Оплата природного газу	14 512 710	0	14 512 710
	Оплата інших енергоносіїв та інших комунальних послуг	0	0	0
	<i>Дослідження і розробки, окремі заходи по реалізації державних (регіональних) програм</i>	<i>199 900</i>	<i>0</i>	<i>199 900</i>
	Окремі заходи по реалізації державних (регіональних) програм, не віднесені до заходів розвитку	3 500	0	3 500
	<b>Соціальне забезпечення</b>	<b>952 200</b>	<b>0</b>	<b>952 200</b>
	Виплата пенсій і допомоги	931 700	0	931 700
	Стипендії	0	0	0
	Інші виплати населенню	20 500	0	20 500
	<b>Інші поточні видатки</b>	<b>0</b>	<b>0</b>	<b>0</b>
	<b>Капітальні видатки</b>	<b>0</b>	<b>17 034 435</b>	<b>17 034 435</b>
	<i>Придбання основного капіталу</i>	<i>0</i>	<i>17 034 435</i>	<i>17 034 435</i>
	<i>Придбання обладнання і предметів довгострокового користування</i>	<i>0</i>	<i>11 063 000</i>	<i>11 063 000</i>
	<i>Капітальне будівництво(придбання) інших об'єктів</i>	<i>0</i>	<i>0</i>	<i>0</i>
	<i>Капітальний ремонт</i>	<i>0</i>	<i>0</i>	<i>0</i>
	Капітальний ремонт інших об'єктів	0	5 971 435	5 971 435
	<i>Реконструкція та реставрація</i>	<i>0</i>	<i>5 971 435</i>	<i>5 971 435</i>
	Реконструкція та реставрація інших об'єктів	0	0	0
	Реставрація пам'яток культури, історії та архітектури	0	0	0
	<i>Капітальні трансферти підприємствам(станіям, організаціям)</i>	<i>0</i>	<i>0</i>	<i>0</i>
	<b>Усього</b>	<b>283 102 425</b>	<b>17 034 435</b>	<b>300 136 860</b>

10. Перелік місцевих/регіональних програм, що виконуються у складі бюджетної програми

Найменування місцевої/регіональної програми	гр. смь	
	загальний фонд	спеціальний фонд
1	2	3
Усього		

11. Результативні показники бюджетної програми

№ з/п	Показник		Одиниця виміру	Джерело інформації	Загальний фонд	Спеціальний фонд	Усього
	1	2					
	<b>Показники затрат</b>						
	кількість установ		од.	мережа закладів	2		2
	кількість штатних одиниць		од.	штатний розпис закладів	2735,5		2735,5
	в тому числі лікарів		од.	штатний розпис закладів	543,25		543,25
	кількість ліжок у звичайних стаціонарах		од.	планові показники	1137		1137
	обсяг коштів, передбачених для придбання обладнання		грн.	довідка про зміни асигнувань		11 063 000	11063000
	обсяг коштів, передбачених для проведення капітального ремонту		грн.	довідка про зміни асигнувань		5 971 435	5971435
	<b>Показники продукту</b>						
	кількість ліжок-днів у звичайних стаціонарах		од.	планові показники	373741		373741
	кількість лікарських відвідувань (у поліклінічних відділеннях лікарень)		осіб	планові показники	252500		252500
	кількість пролікованих хворих у стаціонарі		осіб	показники діяльності закладів	38284		38284
	кількість одиниць обладнання, що планується придбати		од.	розрахунок		25	25
	обсяг проведення робіт по капітальному ремонту		кв.м.	проектно-кошторисна документація		569,12	569,12
	обсяг заміни кабельної мережі		м.	проектно-кошторисна документація		265	265
	обсяг проведення благоустрою іншої частини прилеглої території біля головного корпусу та консультативної поліклініки ВОДКЛ		кв.м.	проектно-кошторисна документація		2526	2526

№ з/п	Показник	Одиниця виміру	Джерело інформації	Загальний фонд	Спеціальний фонд	Усього
	<b>Показни ефективності</b>					
	завантажеість ліжкового фонду у звичайних стаціях фах	днів	показники діяості закладів	328,65		328,65
	середня тривалість лікування в стаціонарі одного хворого	днів	показники діяльності закладів	10		10
	<b>Показники якості</b>					
	зниження показника летальності	%	показники діяльності закладів	1,53		1,53
	покращення стану матеріально-технічної бази закладів	%	розрахунок		8	8
	рівень виконання робіт по капітальному ремонту	%	розрахунок		100	0

Директор Департаменту охорони здоров'я Вінницької  
облдержадміністрації

ПОГОДЖЕНО:

(підпис)

*Л.О.Рабович*

(ініціали/ініціал, прізвище)


Департамент фінансів Вінницької облдержадміністрації

Директор Департаменту

(підпис)

*М.А.Копичевський*

(ініціали/ініціал, прізвище)



Дата погодження  
М.П.

28.12.2019г.

ЗАТВЕРДЖЕНО  
Наказ Міністерства фінансів України  
26 серпня 2014 року  
(у редакції наказу Міністерства фінансів України  
від 29 грудня 2018 року №1209)

ЗАТВЕРДЖЕНО  
Наказ

Департаменту охорони здоров'я Вінницької обласної адміністрації  
(найменування головного розпорядника коштів місцевого бюджету)  
28.12.2019р. № 2573

ПАСПОРТ  
бюджетної програми місцевого бюджету на 2019 рік

- 0700000 (код) Департамент охорони здоров'я Вінницької обласної адміністрації (найменування головного розпорядника)  
0710000 (код) Департамент охорони здоров'я Вінницької обласної адміністрації  
0712020 (код) 0732 (фактор) Спеціалізована стаціонарна медична допомога населенню (найменування бюджетної програми)
- Обсяг бюджетних призначень/ бюджетних асигнувань - 543874258 гривень, у тому числі загального фонду - 515491858 гривень та спеціального фонду - 28382400 гривень
- Підстави для виконання бюджетної програми  
Бюджетний Кодекс України, Наказ Міністерства фінансів України від 26.08.2014 року № 836 "Про деякі питання запровадження прогнано-цільового методу складання та виконання місцевих бюджетів", Спільний наказ Міністерства фінансів України та Міністерства охорони здоров'я України від 26.05.2010 №283/437 "Про затвердження Типового переліку бюджетних програм та результативних показників їх виконання для місцевих бюджетів у галузі "Охорона здоров'я", наказ Міністерства фінансів України від 20.09.2017 р №793 "Про затвердження складових програмної класифікації видатків та кредитування місцевих бюджетів", рішення 36 сесії обласної Ради 7 скликання від 04.12.2018 року №703 "Про обласний бюджет на 2019 рік", внутрішній наказ розпорядження голови ОДА від 21.03.2019 року №212 "Про внесення змін до обласного бюджету на 2019 рік", розпорядження голови ОДА від 06.03.2019 року №744 "Про внесення змін до рішення 36 сесії обласної Ради від 04.12.2018 року №703 "Про обласний бюджет на 2019 рік", внутрішній наказ розпорядження голови ОДА від 21.03.2019 року №212 "Про внесення змін до обласного бюджету на 2019 рік", розпорядження голови ОДА від 06.03.2019 року №181 "Про внесення змін до обласного бюджету на 2019 рік", розпорядження голови ОДА від 21.03.2019 року №212 "Про внесення змін до обласного бюджету на 2019 рік", розпорядження голови ОДА від 07.08.2019 року №693 "Про внесення змін до обласного бюджету на 2019 рік", внутрішній наказ розпорядження голови ОДА від 06.09.2019 року №693 "Про внесення змін до обласного бюджету на 2019 рік", розпорядження голови ОДА від 21.11.2019 року №905 "Про внесення змін до обласного бюджету на 2019 рік", розпорядження голови ОДА від 13.12.2019 року №949 "Про внесення змін до обласного бюджету на 2019 рік"

6. Цілі державної політики, на досягнення яких спрямована реалізація бюджетної програми

№ з/п	Ціль державної політики
1	<b>Зростання показників здоров'я населення (тривалості життя, зниження захворюваності, смертності)</b>
2	<b>Збільшення фінансової захищеності при зверненні за медичною допомогою, щоб захворювання не стали причиною зuboжіння або ж відсутність коштів не завдала своєчасно звернутися за допомогою.</b>

7. Мета бюджетної програми

**Підвищення рівня надання медичної допомоги та збереження здоров'я населення**

8. Завдання бюджетної програми

№ з/п	Завдання
1	<b>Забезпечення надання населенню амбулаторно-поліклінічної допомоги</b>
2	<b>Забезпечення надання населенню стаціонарної медичної допомоги</b>

9. Напрями використання бюджетних коштів

№ з/п	Напрями використання коштів	загальний фонд	спеціальний фонд	Усього
1	2	3	4	5
	<b>Поточні видатки</b>	<b>515 491 858</b>	<b>0</b>	<b>515 491 858</b>
	<i>Оплата праці і нарахування на заробітну плату</i>	<i>367 886 746</i>	<i>0</i>	<i>367 886 746</i>
	<i>Оплата праці</i>	<i>302 370 671</i>	<i>0</i>	<i>302 370 671</i>
	<i>Заробітна плата</i>	<i>302 370 671</i>	<i>0</i>	<i>302 370 671</i>
	<i>Нарахування на оплату праці</i>	<i>65 516 075</i>	<i>0</i>	<i>65 516 075</i>
	<b>Використання товарів і послуг</b>	<b>135 587 694</b>	<b>0</b>	<b>135 587 694</b>
	<i>Предмети, матеріали, обладнання та інвентар</i>	<i>7 368 720</i>	<i>0</i>	<i>7 368 720</i>
	<i>Медикаменти та перев'язувальні матеріали</i>	<i>22 181 051</i>	<i>0</i>	<i>22 181 051</i>
	<i>Продукти харчування</i>	<i>20 621 452</i>	<i>0</i>	<i>20 621 452</i>
	<i>Оплата послуг (крім комунальних)</i>	<i>15 843 767</i>	<i>0</i>	<i>15 843 767</i>
	<i>Видатки на відрядження</i>	<i>109 418</i>	<i>0</i>	<i>109 418</i>
	<i>Оплата комунальних послуг та енергоносіїв</i>	<i>69 402 265</i>	<i>0</i>	<i>69 402 265</i>
	<i>Оплата теплопостачання</i>	<i>44 060 661</i>	<i>0</i>	<i>44 060 661</i>
	<i>Оплата водопостачання і водовідведення</i>	<i>5 187 998</i>	<i>0</i>	<i>5 187 998</i>
	<i>Оплата електроенергії</i>	<i>15 535 588</i>	<i>0</i>	<i>15 535 588</i>
	<i>Оплата природного газу</i>	<i>3 905 239</i>	<i>0</i>	<i>3 905 239</i>
	<i>Оплата інших енергоносіїв та інших комунальних послуг</i>	<i>712 779</i>	<i>0</i>	<i>712 779</i>
	<i>Дослідження і розробки, окремі заходи по реалізації державних (регіональних) програм</i>	<i>61 021</i>	<i>0</i>	<i>61 021</i>
	<i>Окремі заходи по реалізації державних (регіональних) програм, не віднесені до заходів розвитку</i>	<i>61 021</i>	<i>0</i>	<i>61 021</i>
	<b>Соціальне забезпечення</b>	<b>11 694 619</b>	<b>0</b>	<b>11 694 619</b>
	<i>Виплата пенсій і допомоги</i>	<i>9 706 465</i>	<i>0</i>	<i>9 706 465</i>
	<i>Стипендії</i>	<i>0</i>	<i>0</i>	<i>0</i>

гривень

№ з/п	Напрями використання коштів	загальний фонд	спеціальний фонд	Усього
	Інші виплати населенню	1 988 154		1 988 154
	Інші поточні видатки	322 799		322 799
	Капітальні видатки	0	28 382 400	28 382 400
	Придбання основного капіталу	0	28 382 400	28 382 400
	Придбання обладнання і предмети довгострокового користування	0	10 177 500	10 177 500
	Капітальне будівництво (придбання)	0	829 600	829 600
	Капітальне будівництво(придбання) інших об'єктів	0	829 600	829 600
	Капітальний ремонт	0	8 313 200	8 313 200
	Капітальний ремонт інших об'єктів	0	8 313 200	8 313 200
	Реконструкція та реставрація	0	9 062 100	9 062 100
	Реконструкція та реставрація інших об'єктів	0	9 062 100	9 062 100
	Реставрація пам'яток культури, історії та архітектури	0	0	0
	<b>Капітальні трансферти підприємствам(установам, організаціям)</b>	0	0	0
	<b>Усього</b>	<b>515 491 858</b>	<b>28 382 400</b>	<b>543 874 258</b>

10. Перелік місцевих/регіональних програм, що виконуються у складі бюджетної програми

Найменування місцевої/регіональної програми	гривень		
	загальний фонд	спеціальний фонд	Усього
1	2	3	4
Усього			

11. Результативні показники бюджетної програми

№ з/п	Показник	Одиниця виміру	Джерело інформації	Загальний фонд	спеціальний фонд	Усього
1	2	3	4	5	6	7
	<b>Показники затрат</b>					
	кількість установ, од.:	од.	мережа закладів	17		17
	в тому числі що надають медичну допомогу хворим :					
		од.	мережа закладів	2		2
		од.	мережа закладів	1		1
	кількість штатних одиниць	од.	штатний розпис	4984,5		4984,5
	кількість ліжок у денних стаціонарах	од.	планові показники	126		126

№ з/п	Показник	Одиниця виміру	Джерело інформації	Загальний фонд	Спеціальний фонд	Усього
	<i>в тому числі для хворих на ВІЛ-інфекцію/СНІД</i>	од.	вибірка	6		6
		од.	вибірка	2		2
		од.	вибірка	4		4
	кількість ліжок у звичайних стаціонарах	од.	планові показники, профіль ліжок	3010		3010
	<i>в тому числі:</i>					
	<i>для хворих з психічними розладами</i>	од.	планові показники, профіль ліжок	925		925
		од.	планові показники, профіль ліжок	375		375
		од.	планові показники, профіль ліжок	550		550
		од.	планові показники, профіль ліжок	432		432
		од.	планові показники, профіль ліжок	493		493
	<i>для хворих на ВІЛ-інфекцію/СНІД</i>	од.	вибірка закладу	25		25
		од.	вибірка закладу	10		10
		од.	вибірка закладу	15		15
		грн.	зміни асигнувань відповідно рішення сесії обласної Ради №744		10 177 500	10177500
	обсяг коштів, передбачений для придбання обладнання	грн.	зміни асигнувань відповідно рішення сесії обласної Ради №744		829 600	829600
	обсяг коштів, передбачений на капітальне будівництво	грн.	зміни асигнувань		8 313 200	8313200
	обсяг коштів, передбачений для проведення капітального ремонту	грн.	зміни асигнувань		9 062 100	9062100
	<b>Показники продукту</b>					
	кількість лікарських відвідувань (у поліклінічних відділеннях)	од.	планові показники	347380		347380
	кількість ліжко-днів у звичайних стаціонарах	тис.од.	планові показники	1004,008		1004,008
	<i>в тому числі:</i>					
	<i>проведені хворими з психічними розладами</i>	тис.од.	планові показники	311,143		311,143
		тис.од.	планові показники	131,673		131,673
			жінками			



№ з/п	Показник	Одиниця виміру	Джерело інформації	Загальний фонд	Спеціальний фонд	Усього
	чоловіками	тис.од.	планові показники	179,47		179,47
	з міської місцевості	тис.од.	планові показники	145,76		145,76
	з сільської місцевості	тис.од.	планові показники	165,383		165,383
	<i>проведені хворими на ВІД-інфекцію/СНІД</i>	тис.од.	вибірка закладу	8,33		8,33
	жінками	тис.од.	вибірка закладу	3,15		3,15
	чоловіками	тис.од.	вибірка закладу	5,18		5,18
	кількість ліжко-днів у денних стаціонарах	тис.од.	планові показники	38,16		38,16
	<i>проведені хворими на ВІД-інфекцію/СНІД</i>	тис.од.	вибірка закладу	1		1
	жінками	тис.од.	вибірка закладу	0,3		0,3
	чоловіками	тис.од.	вибірка закладу	0,7		0,7
	кількість проліжкованих хворих у стаціонарі	осіб	звітність установ	52677		52677
	у т.ч. у денному стаціонарі	осіб	звітність установ	1832		1832
	кількість хворих на ВІД-інфекцію/СНІД із загальної кількості хворих, проліжкованих у звичайних стаціонарах	осіб	вибірка закладу	405		405
	жінок	осіб	вибірка закладу	150		150
	чоловіків	осіб	вибірка закладу	255		255
	кількість прооперованих хворих	осіб	звітність установ	9640		9640
	кількість проведених операцій	од.	звітність установ	11010		11010
	кількість одиниць обладнання, що планується придбати	од.	розрахунок		213	213
	кількість об'єктів будівництва	од.	проектно-кошторисна документація закладів		1	1
	обсяг проведення робіт по капітальному ремонту	кв.м.	проектно-кошторисна документація закладів		2501,84	2501,84
	обсяг проведення робіт по капітальному ремонту	пог.м.	проектно-кошторисна документація закладів		3347,8	3347,8

№ з/п	Показник	Одиниця виміру	Джерело інформації	Зарядний фонд	Спеціальний фонд	Усього
	кількість об'єктів, що планується реконструювати	од.	проектно-кошторисна документація закладів		2	2
	обсяг проведення робіт по реконструкції	кв.м.	проектно-кошторисна документація закладів		1790,6	1790,6
	<b>Показники ефективності</b>					
	середня кількість відвідувань у поліклініках на одну штатну посаду лікаря	од.	розрахунок	3307,6		3307,6
	завантаженість ліжкового фонду у звичайних стаціонарах	днів	розрахунок	333,6		333,6
	в тому числі:					
	<i>для хворих з психічними розладами</i>	днів	планові показники, звітність установ	320,5		320,5
		днів	планові показники, звітність установ	315		315
		днів	планові показники, звітність установ	322,1		322,1
		днів	планові показники, звітність установ	318		318
		днів	планові показники, звітність установ	321,6		321,6
	завантаженість ліжкового фонду у денних стаціонарах	днів	розрахунок	302,9		302,9
	середня тривалість лікування в стаціонарі одного хворого	днів	розрахунок	19,1		19,1
	<i>в тому числі для хворих на ВИЛ-інфекцію/СНІД</i>	днів	розрахунок	20,6		20,6
		жінок	розрахунок	21		21
		чоловіків	розрахунок	20,3		20,3
	<b>Показники якості</b>					
	зниження рівня захворюваності порівняно з попереднім роком	%	статистична звітність закладів	2,6		2,6
	зниження показника летальності	%	статистична звітність закладів	2,2		2,2
	покращення стану матеріально-технічної бази	%	розрахунок		4,7	4,7
	рівень виконання робіт по капітальному будівництву	%	проектно-кошторисна документація		100	100


№ з/п	Показник	Одиниця виміру	Джерело інформації	Загальний фонд	Спеціальний фонд	Усього
	рівень виконання робіт по капітальному ремонту	%	проектно-кошторисна документація		85,4	85,4
	рівень виконання робіт по реконструкції	%	проектно-кошторисна документація		100	100

**Директор Департаменту охорони здоров'я Вінницької обласдержадміністрації**

**ПОГОДЖЕНО:**

Департамент фінансів Вінницької обласдержадміністрації

Директор Департаменту



Дата погодження  
М.П.

*28.12.2019г.*

*[Signature]*

(підпис)

**Д.О.Грабович**

(ініціали/ініціал, прізвище)

*[Signature]*

(підпис)

**М.А.Коначеський**

(ініціали/ініціал, прізвище)

ЗАТВЕРДЖЕНО  
Наказ Міністерства фінансів України  
26 серпня 2014 року  
(у редакції наказу Міністерства фінансів України  
від 29 грудня 2018 року №1209)

ЗАТВЕРДЖЕНО

Наказ

*Департаменту охорони здоров'я Вінницької обласдержадміністрації*  
(найменування головного розпорядника коштів місцевого бюджету)

*28.12.2019г.* № *2573*

ПАСПОРТ  
бюджетної програми місцевого бюджету на 2019 рік

1. 0700000 *Департамент охорони здоров'я Вінницької обласдержадміністрації*  
(код) (найменування головного розпорядника)
2. 0710000 *Департамент охорони здоров'я Вінницької обласдержадміністрації*  
(код) (найменування відповідального виконавця)
3. 0712040 0734 *Санаторно-курортна допомога населенню*  
(код) (коєвк) (найменування бюджетної програми)
4. Обсяг бюджетних призначень/ бюджетних асигнувань - 49097400 гривень, у тому числі:  
загального фонду - 47630600 гривень та спеціального фонду - 1466800 гривень

5. Підстави для виконання бюджетної програми

Бюджетний Кодекс України, Наказ Міністерства фінансів України від 26.08.2014 року № 836 "Про деякі питання запровадження програмно-цільового методу складання та виконання місцевих бюджетів", Спільний наказ Міністерства фінансів України та Міністерства охорони здоров'я України від 26.05.2010 №283/437 "Про затвердження Типового переліку бюджетних програм та результативних показників їх виконання для місцевих бюджетів у галузі "Охорона здоров'я", наказ Міністерства фінансів України від 20.09.2017 р №793 "Про затвердження складових програмної класифікації видатків та кредитування місцевих бюджетів", рішення 36 сесії обласної Ради 7 скликання від 04.12.2018 року № 703 "Про обласний бюджет на 2019 рік", внутрішній перевизгоді видатків, рішення 37 сесії обласної Ради 7 скликання від 05 березня 2019 року №744 "Про внесення змін до обласного бюджету на 2019 рік", внутрішній перевизгоді видатків, розпорядження голови ОДА від 15.05.2019 року №365 "Про внесення змін до обласного бюджету на 2019 рік", внутрішній перевизгоді видатків в червні, розпорядження голови ОДА від 07.08.2019 року №365 "Про внесення змін до обласного бюджету на 2019 рік", внутрішній перевизгоді видатків в червні, розпорядження голови ОДА від 21.11.2019 року №905 "Про внесення змін до обласного бюджету на 2019 рік", розпорядження голови ОДА від 13.12.2019 року №949 "Про внесення змін до обласного бюджету на 2019 рік"



6. Цілі державної політики, на досягнення яких спрямована реалізація бюджетної програми

№ з/п	Ціль державної політики
1	<i>Зростання показників здоров'я населення (тривалості життя, зниження захворюваності, смертності)</i>
2	<i>Збільшення фінансової захищеності при зверненні за медичною допомогою, щоб захворювання не стало причиною зuboжіння або ж відсутність коштів не завадила своєчасно звернутися за допомогою.</i>

7. Мета бюджетної програми

*Підвищення рівня надання медичної допомоги та збереження здоров'я населення*

8. Завдання бюджетної програми

№ з/п	Завдання
1	<i>Забезпечення санаторного лікування хворих на туберкульоз</i>
2	<i>Забезпечення санаторного лікування дітей та підлітків із соматичними захворюваннями (крім туберкульозу)</i>

9. Напрями використання бюджетних коштів

№ з/п	Напрями використання коштів	Гривень			
		загальний фонд	спеціальний фонд	Усього	
1	Поточні видатки	3	4	6	
		<b>47630600</b>	<b>0</b>	<b>47630600</b>	
	<i>Оплата праці і нарахування на зарплатну плату</i>	<i>32988722</i>	<i>0</i>	<i>32988722</i>	
	<i>Оплата праці</i>	<i>27112464</i>	<i>0</i>	<i>27112464</i>	
	<i>Заробітна плата</i>	<i>27112464</i>		<i>27112464</i>	
	<i>Нарахування на оплату праці</i>	<i>5876258</i>		<i>5876258</i>	
	<i>Використання товарів і послуг</i>	<i>14128518</i>	<i>0</i>	<i>14128518</i>	
	<i>Предмети, матеріали, обладнання та інвентар</i>	<i>1735749</i>		<i>1735749</i>	
	<i>Медикаменти та перев'язувальні матеріали</i>	<i>789200</i>		<i>789200</i>	
	<i>Продукти харчування</i>	<i>5401200</i>		<i>5401200</i>	
	<i>Оплата послуг (крім комунальних)</i>	<i>1551023</i>		<i>1551023</i>	
	<i>Видатки на відрядження</i>	<i>58471</i>		<i>58471</i>	
	<i>Оплата комунальних послуг та енергоносіїв</i>	<i>4540814</i>	<i>0</i>	<i>4540814</i>	
	<i>Оплата теплопостачання</i>	<i>1067409</i>		<i>1067409</i>	

№ з/п	Напрями використання коштів	загальний фонд	спеціальний фонд	Усього
	Оплата водопостачання і водовідведення	99900		99900
	Оплата електроенергії	1166154,76		1166154,76
	Оплата природного газу	1000682		1000682
	Оплата інших енергоносіїв та інших комунальних послуг	1206668,24		1206668,24
	<i>Дослідження і розробки, окремі заходи на реалізації державних (регіональних) програм</i>	52061	0	52061
	Окремі заходи по реалізації державних (регіональних) програм, не віднесені до заходів розвитку	52061		52061
	<i>Соціальне забезпечення</i>	504304	0	504304
	Виплата пенсій і допомоги	488200		488200
	Стипендії	0		0
	Інші виплати населенню	16104		16104
	<i>Інші поточні видатки</i>	9056		9056
	Капітальні видатки	0	1466800	1466800
	<i>Придбання основного капіталу</i>	0	1466800	1466800
	<i>Придбання обладнання і предметів довгострокового користування</i>		0	0
	<i>Капітальне будівництво (придбання)</i>	0	250000	250000
	Капітальне будівництво(придбання) інших об'єктів		250000	250000
	<i>Капітальний ремонт</i>	0	1216800	1216800
	Капітальний ремонт інших об'єктів		1216800	1216800
	<i>Реконструкція та реставрація</i>	0	0	0
	Реконструкція та реставрація інших об'єктів		0	0
	Реставрація пам'яток культури, історії та архітектури		0	0
	<i>Капітальні трансфери підприємствам(установам, організаціям)</i>		0	0
	<b>Усього</b>	<b>47630600</b>	<b>1466800</b>	<b>49097400</b>

10. Перелік місцевих/регіональних програм, що виконуються у складі бюджетної програми

гривень

Найменування місцевої/регіональної програми	загальний фонд	спеціальний фонд	Усього
1	2	3	4
<b>Усього</b>			


11. Результативні показники бюджетної програми

№ з/п	Показник	Одиниця виміру	Джерело інформації	Загальний фонд	Спеціальний фонд	Усього	
1	2	3	4	5	6	7	
	Завдання						
1	Забезпечення санаторного лікування хворих на туберкульоз						
	Показники затрат						
	кількість санаторіїв	од.	мережа закладів	4		4	
	кількість шпалтих одиниць	од.	шпалтний розпис	214,25		214,25	
	кількість ліжок	од.	профіль ліжок	190		190	
		грн.	зміни асигнувань				
	обсяг коштів, передбачений для проведення капітального ремонту				1116800,0	1116800	
	Показники продукту						
	кількість хворих, які отримали санаторне лікування	осіб	звітність установ	807		807	
	кількість ліжко-днів	од.	план ліжко-днів	60800		60800	
	обсяг проведення робіт по капітальному ремонту	кв.м.	проектно-кошторисна документація		607	607	
	Показники ефективності						
	тривалість перебування однієї особи у санаторії	днів	розрахунок звітності установ	75		75	
	завантажувальність ліжкового фонду	днів	розрахунок звітності установ	320		320	
	Показники якості						
	рівень покращення стану здоров'я на момент виписки з санаторію	%	статистична звітність	85		85	
	рівень виконання робіт по капітальному ремонту	%	проектно-кошторисна документація		100	100	
2	Забезпечення санаторного лікування дітей та підлітків із соматичними захворюваннями (крім туберкульозу)						
	Показники затрат						
	кількість санаторіїв	од.	мережа закладів	3		3	
	кількість шпалтих одиниць	од.	шпалтний розпис	228,5		228,5	
	кількість ліжок	од.	профіль ліжок	190		190	
		грн.	зміни асигнувань				
	обсяг коштів, передбачений на капітальне будівництво				250000	250000	
	обсяг коштів, передбачений для проведення капітального ремонту				95500	95500	
	обсяг коштів, передбачений для виготовлення ПКУД	грн.	зміни асигнувань		4500	4500	
	Показники продукту						

№ з/п	Показник	Одиниця виміру	Джерело інформації	Загальний фонд	Спеціальний фонд	Усього
	кількість хворих, які отримали санаторне лікування	осіб	звітність установ	1778		1778
	кількість ліжко-днів	од.	план ліжко-днів	58750		58750
	кількість об'єктів будівництва	од.	проектно-кошторисна документація		1	1
	обсяг проведення робіт по капітальному ремонту	кв.м.	проектно-кошторисна документація		123	123
	Показники ефективності					
	тривалість перебування однієї особи у санаторії	днів	розрахунок звітності установ	33		33
	завантаженість ліжкового фонду	днів	розрахунок звітності установ	309		309
	Показники якості					
	рівень покращення стану здоров'я на момент виписки з санаторію	%	статистична звітність	97		97
	рівень виконання робіт по капітальному будівництву	%	проектно-кошторисна документація		38	38
	рівень виконання робіт по капітальному ремонту	%	проектно-кошторисна документація		100	100

Директор Департаменту охорони здоров'я Вінницької  
облдержадміністрації

ПОГОДЖЕНО:



(підпис)

Л.О.Рабович

(ініціали/ініціал, прізвище)

Керівник департаменту фінансів Вінницької облдержадміністрації


28.12.2019г.



(підпис)

М.А.Кончевський

(ініціали/ініціал, прізвище)





ЗАТВЕРДЖЕНО  
Наказ Міністерства фінансів України  
26 серпня 2014 року  
(у редакції наказу Міністерства фінансів України  
від 29 грудня 2018 року №1209)

ЗАТВЕРДЖЕНО  
Наказ

Департаменту охорони здоров'я Вінницької обласдержадміністрації  
(найменування повного розпорядника коштів місцевого бюджету)  
*18.12.2019 г.* № *2573*

ПАСПОРТ  
бюджетної програми місцевого бюджету на 2019 рік

1. 0700000 (код) Департамент охорони здоров'я Вінницької обласдержадміністрації (найменування повного розпорядника)  
2. 0710000 (код) Департамент охорони здоров'я Вінницької обласдержадміністрації  
3. 0712070 (код) 0724 (КФВК) Експерта та швидка медична допомога населенню (найменування бюджетної програми)  
4. Обсяг бюджетних призначень/ бюджетних асигнувань - 632930100 гривень, у тому числі загального фонду - 374844150 гривень та спеціального фонду - 258085950 гривень  
5. Підстави для виконання бюджетної програми

*Бюджетний Кодекс України, Наказ Міністерства фінансів України від 26.08.2014 року № 836 "Про деякі питання запровадження програмно-цільового методу складання та виконання місцевих бюджетів", Спільний наказ Міністерства фінансів України та Міністерства охорони здоров'я України від 26.05.2010 №283/437 "Про затвердження Типового переліку бюджетних програм та результативних показників їх виконання для місцевих бюджетів у сфері "Охорона здоров'я", наказ Міністерства фінансів України від 20.09.2017 р. №793 "Про затвердження річ.", вступилинці нерозподілі видатків, рішення та кредитованія місцевих бюджетів", рішення 36 сесії обласної Ради 7 скликання від 04.12.2018 року №703 "Про затвердження 13.05.2019 року №365 "Про внесення змін до обласного бюджету голови ОДА від 21.03.2019 року №12 "Про внесення змін до рішення 36 сесії обласної Ради 7 скликання від 04.12.2018 року №703 "Про обласний бюджет на 2019 рік", розпорядження голови ОДА від 21.03.2019 року №744 "Про внесення змін до рішення 36 сесії обласної Ради 7 скликання від 04.12.2018 року 13.05.2019 року №365 "Про внесення змін до обласного бюджету голови ОДА від 21.03.2019 року №12 "Про внесення змін до рішення 36 сесії обласної Ради 7 скликання голови ОДА від розпорядження голови ОДА від 20.06.2019 року №459 "Про внесення змін до обласного бюджету на 2019 рік", рішення 38 сесії обласної Ради 7 скликання від 26.06.2019 року № 834 «Про внесення змін до рішення 36 сесії обласної Ради 7 скликання від 04 грудня 2018 року № 703 «Про обласний бюджет на 2019 рік» (зі змінами), розпорядження голови ОДА від 11.07.2019 р. №491 "Про внесення змін до обласного бюджету на 2019 рік", розпорядження голови ОДА від 08.10.2019 №775 "Про внесення змін до обласного бюджету на 2019 рік", вступилинці нерозподілі видатків в сервії, внутрішній перевидання голови ОДА від 23.10.2019 року №332 "Про внесення змін до обласного бюджету на 2019 рік", вступилинці нерозподілі видатків в сервії, внутрішній перевидання голови ОДА від 13.12.2019 року №349 "Про внесення змін до обласного бюджету на 2019 рік", розпорядження голови ОДА від 21.11.2019 року №905 "Про внесення змін до обласного бюджету на 2019 рік", розпорядження голови ОДА від 13.12.2019 року №349 "Про внесення змін до обласного бюджету на 2019 рік"*

6. Цілі державної політики, на досягнення яких спрямована реалізація бюджетної програми

№ з/п	Ціль державної політики
1	Забезпечення готовності та здатності системи охорони здоров'я ефективно реагувати на кризові ситуації, які несуть загрозу для здоров'я окремої людини, громади або усього населення.

7. Мета бюджетної програми

Зменшення смертності хворих на ностраждових, що померли в терміновій медичній допомозі

8. Завдання бюджетної програми

№ з/п	Завдання
1	Надання екстреної та швидкої медичної допомоги хворим/нострждовим при синках і захворюваннях, що загрожують життю

9. Напрями використання бюджетних коштів

№ з/п	Напрями використання коштів	Гривень		
		загальний фонд	спеціальний фонд	Усього
1	Початні видатки			
	Оплата праці і нарахування на зобов'язання плати	374844150	0	374844150
	Оплата праці	321965196	0	321965196
	Заробітна плата	265242500	0	265242500
	Нархування на оплату праці	265242500	0	265242500
	Використання новарів і послуг	56722696	0	56722696
	Премієв. матеріали, обладнання та інвентар	52010992	0	52010992
	Медикаменти та перев'язувальні матеріали	27764720	0	27764720
	Продукти харчування	7313900	0	7313900
	Оплата послуг (крім комунальних)	10584572	0	10584572
	Видатки на відрядження	603656	0	603656
	Оплата комунальних послуг та енергоносіїв	5445200	0	5445200
	Оплата теплопостачання	3033800	0	3033800
	Оплата електроенергії	203200	0	203200
	Оплата природного газу	1791400	0	1791400
	Оплата інших енергоносіїв та інших комунальних послуг	169500	0	169500
	Дослідження і розробки, окремі заходи по реалізації державних (регіональних) програм	247300	0	247300
	Окремі заходи по реалізації державних (регіональних) програм, не віднесені до заходів розвитку	298944	0	298944
	Соціальне забезпечення	298944	0	298944
	Виплата пенсій і допомог	265726	0	265726
	Стипендії	0	0	0
	Інші виплати населенню	265726	0	265726
	Інші поточні видатки	602236	0	602236
	Капітальні видатки	0	258085950	258085950
	Придбання основного капіталу	0	258085950	258085950
	Придбання обладнання і предметів довгострокового користування	0	258085950	258085950
	Капітальне будівництво (придбання)	0	256591350	256591350
	Капітальне будівництво (придбання) інших об'єктів	0	0	0
	Капітальний ремонт	0	1494600	1494600
	Капітальний ремонт інших об'єктів	0	1494600	1494600
	Реконструкція та реставрація інших об'єктів	0	0	0
	Реконструкція та реставрація інших об'єктів	0	0	0
	Реставрація пам'яток культурної спадщини, історії та архітектури	0	0	0
	Капітальні трансферти підприємствам(установам, організаціям)	0	0	0
	Усього	374844150	258085950	632930100

10. Перелік місцевих/регіональних програм, що виконуються у складі бюджетної програми

Найменування місцевої/регіональної програми	гривень		
	загальний фонд	спеціальний фонд	Усього
1	2	3	4
Усього			

11. Результативні показники бюджетної програми

№ з/п	Показник	Одиниця виміру	Джерело інформації		Загальний фонд	Спеціальний фонд	Усього
			4	5			
1	2	3	4	5	6	7	
	Задання						
	<b>Надання екстреної та швидкої медичної допомоги хворим/постраждалим при станях і захворюваннях, що загрожують життю</b>						
1	<b>Показники затрат</b>						
	кількість установ	од.	мережа	1		1	
	кількість штатних одиниць	од.	штатний розпис	2004,5		2004,5	
	кількість бригад ШМД	од.	штатні нормативи	114,5		114,5	
	обсяг коштів, передбачений для придбання обладнання	грн.	зміни асигнувань, розрахунок		810 500	810 500	
	Обсяг коштів, передбачений для придбання автомобілів тип В	грн.	зміни асигнувань, розрахунок		145 700 000	145 700 000	
	Обсяг коштів, передбачений для придбання автомобілів тип С	грн.	зміни асигнувань, розрахунок		103 381 800	103 381 800	
	Обсяг коштів, передбачений для придбання службового авто транспорту для медичних працівників сільських амбулаторій	грн.	зміни асигнувань, розрахунок		3 192 000	3 192 000	
	Обсяг коштів, передбачений для придбання автомобілів ШМД	грн.	зміни асигнувань, розрахунок		1 250 000	1 250 000	
	Обсяг коштів, передбачений для придбання манекена дорослої людини для відпрацювання навичок надання розширеної невідкладної допомоги	грн.	зміни асигнувань, розрахунок		1 526 100	1 526 100	
	Обсяг коштів, передбачений для придбання манекена для відпрацювання навичок проведення серцево – легеневої реанімації у дітей з пристроєм зворотного зв'язку	грн.	зміни асигнувань, розрахунок		155 550	155 550	

№ з/п	Показник	Одиниця виміру	Джерело інформації	Загальний фонд	Спеціальний фонд	Усього
	Обсяг коштів, передбачений для придбання манекена немовляти для відпрацювання реанімаційних заходів	грн.	Зміни асигнувань, розрахунок		575 400	575 400
	Обсяг коштів, передбачений для проведення капітального ремонту	грн.	Зміни асигнувань, розрахунок		1 494 600	1 494 600
	<b>Показники продукту</b>					
	Число осіб, яким надано допомогу амбулаторно та при виїздах осіб	осіб	звітність установ	232000		232000
	кількість одиниць обладнання, що планується придбати	од.	розрахунок		9	9
	Автомобілі тип В	од.	розрахунок		62	62
	Автомобілі тип С	од.	розрахунок		32	32
	Кількість службових автомобілів для сільських амбулаторій	од.	розрахунок		6	6
	Автомобілі ШМД	од.	розрахунок		1	1
	Манекен дорослої людини для відпрацювання навичок надання розширеної невідкладної допомоги	од.	розрахунок		2	2
	Манекен для відпрацювання навичок проведення серцево – легеневої реанімації у дітей з пристроєм зворотного зв'язку	од.	розрахунок		1	1
	Манекен немовляти для відпрацювання реанімаційних заходів	од.	розрахунок		1	1
	обсяг проведення робіт по капітальному ремонту	кв.м.	проектно-кошторисна документація		264,7	264,7
	<b>Показники ефективності</b>					
	середній час доїзду бригади ШМД до хворого/постраждалого	хв.	звітність установ	18		18
	середньоблобове число виїздів бригади ШМД	од.	звітність установ	5,6		5,6
	середня кількість виїздів на одну бригаду ШМД	од.	звітність установ	2026		2026
	своєчасність доїзду сімейного лікаря до мешканців віддалених населених пунктів сільської місцевості	%	звітність установ		100	100
	<b>Показники якості</b>					
	динаміка смертності до приїзду бригади ШМД	%	статистична звітність	98		98
	динаміка смертності в процесі транспортування хворого/постраждалого бригадою ШМД	%	статистична звітність	98		98

№ з/п	Показник	Одиниця виміру	Джерело інформації	Загальний фонд	Спеціальний фонд	Усього
	зниження показника летальності	%	статистична звітність	20		20
	покращення стану матеріально-технічної бази	%	розрахунок		5,9	5,9
	покращення стану матеріально-технічної бази (придбання автомобілів)	%	розрахунок		100	100
	забезпечення сільських амбулаторій службовими легковими автомобілями	%	розрахунок		100	100
	покращення стану матеріально-технічної бази (придбання манекенів)	%	розрахунок		100	100
	рівень виконання робіт по капітальному ремонту	%	розрахунок		100	100

Директор Департаменту охорони здоров'я Вінницької  
обладержадміністрації

(підпис)

Д.О.Грабович  
(ініціали/ініціал, прізвище)

**ПОГОДЖЕНО:**

Департамент фінансів Вінницької області  
держадміністрації

Директор Департаменту

(підпис)

М.А.Конячевський  
(ініціали/ініціал, прізвище)



Дата підписання  
М.П.

28.12.2019г.

ЗАТВЕРДЖЕНО  
Наказ Міністерства фінансів України  
26 серпня 2014 року  
(у редакції наказу Міністерства фінансів України  
від 29 грудня 2018 року №1209)

ЗАТВЕРДЖЕНО  
Наказ

*Департаменту охорони здоров'я Вінницької обласдержадміністрації*  
(найменування головного розпорядника коштів місцевого бюджету)  
*28.08.2019р.* № *2573*

ПАСПОРТ

бюджетної програми місцевого бюджету на 2019 рік

*Департамент охорони здоров'я Вінницької обласдержадміністрації*  
(найменування головного розпорядника)

1. 0700000 (код) *Департамент охорони здоров'я Вінницької обласдержадміністрації*  
(найменування головного розпорядника)
2. 0710000 (код) *Департамент охорони здоров'я Вінницької обласдержадміністрації*  
(найменування головного розпорядника)
3. 0712151 (код) 0763 *Забезпечення діяльності інших закладів у сфері охорони здоров'я*  
(найменування відповідального виконавця) (найменування бюджетної програми)
4. Обсяг бюджетних призначень/ бюджетних асигнувань - 96487337,630 гривень, у тому числі загального фонду - 78490977,63 гривень та спеціального фонду - 17996360 гривень

5. Підстави для виконання бюджетної програми

*Бюджетний Кодекс України, Наказ Міністерства фінансів України від 26.08.2014 року № 836 "Про деякі питання запровадження прозоримно-цілового методу складання та виконання місцевих бюджетів", виконання наказу Міністерства фінансів України та Міністерства охорони здоров'я України від 26.05.2010 №283437 "Про затвердження Тисячного переліку бюджетних програм та результативних показників місцевих бюджетів", рішення 36 сесії обласної Ради 7 скликання від 04.12.2018 року № 703 "Про обласний бюджет на 2019 рік", внутрішній перевірочний акт від 05 березня 2019 року №744 "Про внесення змін до рішення 36 сесії обласної Ради від 04.12.2018 року № 703 "Про обласний бюджет на 2019 рік", розпорядження голови ОДА від 11.04.2019 року №277 "Про внесення змін до обласного бюджету на 2019 рік", розпорядження голови ОДА від 13.06.2019 року №449 "Про внесення змін до обласного бюджету на 2019 рік", внутрішній перевірочний акт від 21.03.2019 року №212 "Про внесення змін до обласного бюджету на 2019 рік", розпорядження голови ОДА від 21.03.2019 року №212 "Про внесення змін до обласного бюджету на 2019 рік", розпорядження голови ОДА від 07.08.2019 року №593 "Про внесення змін до обласного бюджету на 2019 рік", внутрішній перевірочний акт від 18.09.2019 року №719 "Про внесення змін до обласного бюджету на 2019 рік", розпорядження голови ОДА від 08.10.2019 року №775 "Про внесення змін до обласного бюджету на 2019 рік", розпорядження голови ОДА від 08.10.2019 року №775 "Про внесення змін до обласного бюджету на 2019 рік", розпорядження голови ОДА від 21.11.2019 року №905 "Про внесення змін до обласного бюджету на 2019 рік", розпорядження голови ОДА від 13.12.2019 року №949 "Про внесення змін до обласного бюджету на 2019 рік"*

6. Цілі державної політики, на досягнення яких спрямована реалізація бюджетної програми

№ з/п	Ціль державної політики
1	<i>Встановлення причини достовірності ненасильницької та насильницької смерті</i>
2	<i>Забезпечення готовності та здатності системи охорони здоров'я ефективно реагувати на кризові ситуації, які несуть загрозу для здоров'я окремої людини, громади або усього населення.</i>

## 7. Мета бюджетної програми

Забезпечення діяльності інших закладів у сфері охорони здоров'я

## 8. Завдання бюджетної програми

№ з/п	Завдання	3	4	5
1	Встановлення причин достовірності нещасливих випадків та нещасливих смертей			
2	Інформаційно-аналітичне забезпечення закладів охорони здоров'я			
3	Забезпечення зниження захворюваності, невідності і смертності населення, підвищення якості та ефективності надання медичної допомоги, забезпечення соціальної справедливості і захисту прав громадян на охорону здоров'я, профілактика захворювань			
4	Забезпечення технічного обслуговування та ремонту автомобілів та забезпечення закладів пацієнто-настільними матеріалами			
5	Забезпечення технічного нагляду за функціонуванням, ремонтом, обслуговуванням та експлуатацією приладів закладів охорони здоров'я			

## 9. Напрями використання бюджетних коштів

№ з/п	Напрями використання коштів	загальний фонд	спеціальний фонд	Усього
1	2	3	4	5
	<b>Поточні видатки</b>			
	<i>Оплата праці і нараховання на заробітну плату</i>	78 490 977,63	0	78 490 977,63
	<i>Оплата праці</i>	54 449 800	0	54 449 800
	Заробітна плата	44 906 400	0	44 906 400
	<i>Нараховання на оплату праці</i>	44 906 400	0	44 906 400
	<b>Використання товарів і послуг</b>	9 543 400	0	9 543 400
	Предмети, матеріали, обладнання та інвентар	23 730 992,63	0	23 730 992,63
	Медикаменти та перев'язувальні матеріали	16 706 799		16 706 799
	Продукти харчування	885 300,63		885 300,63
	Оплата послуг (крім комунальних)	341 600		341 600
	Видатки на відрядження	2 118 458		2 118 458
	<i>Оплата комунальних послуг та енергоносіїв</i>	32 900		32 900
	Оплата тепlopостачання	3 634 140	0	3 634 140
	Оплата водопостачання і водовідведення	1 182 100		1 182 100
	Оплата електроенергії	86 640		86 640
	Оплата природного газу	1 064 100		1 064 100
	Оплата інших енергоносіїв та інших комунальних послуг	806 200		806 200
	<i>Дослідження і розробки, окремі заходи по реалізації державних (регіональних) програм</i>	495 100		495 100
	Окремі заходи по реалізації державних (регіональних) програм, не віднесені до заходів розвитку	11 795	0	11 795
	<b>Соціальне забезпечення</b>	11 795		11 795
	Виплата пенсій і допомоги	151 300	0	151 300
	Стипендії	140 800		140 800
	Інші виплати населенню	0		0
	<b>Інші поточні видатки</b>	10 500		10 500
	Капітальні видатки	158 885		158 885
		0	17 996 360	17 996 360

гривень

№ з/п	Напрями використання коштів	загальний фонд	спеціальний фонд	Усього
	<b>Придбання основного капіталу</b>			
	Придбання обладнання і предметів довготривалого користування	0	17 996 360	17 996 360
	Капітальне будівництво (придбання)	17 996 360		17 996 360
	Капітальне будівництво(придбання) інших об'єктів	0	0	0
	Капітальний ремонт	0	0	0
	Капітальний ремонт інших об'єктів	0	0	0
	Реконструкція та реставрація	0	0	0
	Реконструкція та реставрація інших об'єктів	0	0	0
	Реставрація пам'яток культури, історії та архітектури	0	0	0
	<b>Капітальні трансферти підприємствам(установам, організаціям)</b>	0	0	0
	<b>Усього</b>	<b>78 490 977,63</b>	<b>17 996 360</b>	<b>96 487 337,63</b>

10. Перелік місцевих/регіональних програм, що виконуються у складі бюджетної програми

Найменування місцевої/регіональної програми	Триверь			
	загальний фонд	спеціальний фонд	Усього	
1	2	3	4	
Усього				

11. Результативні показники бюджетної програми

№ з/п	Показник	Одиниця виміру	Джерело інформації	Загальний фонд	Спеціальний фонд	Усього	
	1	2	3	4	5	6	7
	<b>Завдання І: Встановлення причин достовірності неасильницької та насильницької смерті</b>						
	<b>Показники затрат</b>						
	кількість закладів	од.	мережа закладів	2			2
	кількість штатних одиниць в тому числі	од.	штатний розпис установ	424,75			424,75
			кількість штатних одиниць, що проводять розтин				
		од.	штатний розпис установ	71			71
	обсяг коштів, передбачений для придбання обладнання	од.	штатний розпис установ	59			59
	<b>Показники продукту</b>	грн.	зміна асигнувань			346 460	346460
	кількість проведених розтинів	од.	планові показники	4548			4548
	кількість проведених мікро-гістологічних та інших досліджень	од.	планові показники	151789			151789
	кількість одиниць обладнання, що планується придбати	од.	розрахунок			11	11
	<b>Показники ефективності</b>						
	кількість проведених розтинів на одного працівника	од.	розрахунок	64			64
	кількість проведених досліджень на одного працівника	од.	розрахунок	2573			2573
	<b>Показники якості</b>						



№ з/п	Показник	Одиниця виміру	Джерело інформації	Загальний фонд	Спеціальний фонд	Усього
	покращення стану матеріально-технічної бази закладів	%	розрахунок		12,1	12,1
<b>Завдання 2. Інформаційно-аналітичне забезпечення закладів охорони здоров'я</b>						
<b>Показники затрат</b>						
	кількість закладів	од.	мережа закладів	1		1
	кількість штатних одиниць	од.	штатний розпис установи	76		76
<b>Показники продукту</b>						
	кількість звітних форм	од.	звітність установ	2930		2930
	кількість аналітичних довідок, методичних рекомендацій, письмових роз'ясень, довідників, іншої інформації	од.	номенклатура справ установи	3091		3091
	кількість проведених статистичних ревізій, перевірок, участі у комплексних комісіях	од.	акти статистичних ревізій установи	44		44
	кількість кураторських візитів спеціалістів	од.	накази по особовому складу установи	82		82
<b>Показники ефективності</b>						
	кількість кураторських візитів на одного працівника	од.	розрахунок	20		20
	кількість аналітичних довідок, методичних рекомендацій, письмових роз'ясень, довідників, іншої інформації на одного працівника	од.	розрахунок	200		200
	кількість звітних форм на одного працівника	од.	розрахунок	167		167
<b>Показники якості</b>						
	кількість підготовлених розпорядчих документів щодо мережі, кадрів, діяльності медичних закладів, стану здоров'я тощо	од.	номенклатура справ установи	33		33
<b>Завдання 3: Забезпечення зниження захворюваності, інвалідності і смертності населення, підвищення якості та ефективності надання медичної допомоги, забезпечення соціальної справедливості і захисту прав громадян на охорону здоров'я, профілактика захворювань</b>						
<b>Показники затрат</b>						
	кількість закладів	од.	мережа закладів	1		1
	обсяг коштів, затверджений для виконання завдання	грн.	кошторисні асигнування	5 548 400		5 548 400
	кількість штатних одиниць	од.	штатний розпис	73		73
<b>Завдання 4. Забезпечення технічного обслуговування та ремонту автомобілів та забезпечення закладів паливно-мастильними матеріалами</b>						
<b>Показники затрат</b>						
	кількість закладів	од.	мережа закладів	1		1
	кількість штатних одиниць	од.	штатний розпис	63		63


№ з/п	Показник	Одиниця виміру	Джерело інформації	Загальний фонд	Спеціальний фонд	Усього
	обсяг коштів, передбачений для придбання обладнання	грн.	зміни асигнувань		441 900	441 900
	обсяг коштів, передбачений для придбання службового автотранспорту для медичних працівників іоніючих амбулаторій	грн.	зміни асигнувань		17 208 000	17 208 000
	<b>Показники продукту</b>					
	кількість транспортних засобів, що обслуговуються	од.	звітність установ	90		90
	кількість транспортних засобів, які заправляються ріжкими продуктами нафтопереробки	од.	звітність установ	68		68
	кількість проведених ремонтів автомобілів	од.	звітність установ	1942		1942
	кількість закупленого палива	л	звітність установ	453941		453941
	Машино-дні в ремонті	дні	звітність установ	4		4
	кількість одиниць обладнання, що планується придбати	од.	розрахунок закладу		15	15
	кількість одиниць автотранспорту, що планується придбати	од.	ропорядження ОДА від 13.06.2019 №449, від 07.08.2019 №593, від 08.10.2019 №775		34	34
	<b>Показники ефективності</b>					
	середні витрати на проведення ТО та ремонту одного автотранспортного засобу	грн	розрахунок закладу	40902		40902
	середні витрати на перевезення на одному транспортному засобі без паливно-мастильних матеріалів	грн	розрахунок закладу	102844		102844
	витрати на закупівлю палива	грн	розрахунок закладу	13487400		13487400
	<b>Показники якості</b>					
	Зниження кількості випадків дорожньо-транспортних пригод із зазначенням причин «незадовільний стан транспортного засобу»	%	% до попереднього року	1		1
	покращення стану матеріально-технічної бази закладів	%	% до попереднього року		40	40
	<b>Завдання 5. Забезпечення технічного нагляду за функціонуванням, ремонтом, обслуговуванням та експлуатацією приміщень закладів охорони здоров'я. Проведення перевірок фінансово-господарської діяльності закладів охорони здоров'я.</b>					
	<b>Показники затрат</b>					
	кількість закладів	од.	мережа закладів	1		1
	кількість штатних одиниць	од.	штатний розпис	14		14
	в т.ч. кількість штатних одиниць, які здійснюють перевірку		штатний розпис	6		6
	<b>Показники продукту</b>					
	кількість закладів, що обслуговуються	од.	звітність установ	89		89
	кількість акредитацій в лікувальних закладах	од.	звітність установ	23		23
	кількість установ, де надана консультативну практичну допомогу	од.	звітність установ	138		138

№ з/п	Показник	Одиниця виміру	Джерело інформації	Загальний фонд	Спеціальний фонд	Усього
	кількість аєстацій інженерно-технічних працівників, в яких прийнята участь	од.	звітність установ	5		5
	аналіз виконання положень з охорони праці, пожежної безпеки та надання консультативної практичної допомоги, кількість закладів	од.	звітність установ	89		89
	аналіз використання автотранспорту, кількість лікувальних закладів	од.	звітність установ	89		89
	здійснення аналізу виконання поточних та капітальних ремонтів, експлуатацію приміщень обласних закладів охорони здоров'я, кількість лікувальних закладів	од.	звітність установ	138		138
	<b>Показники ефективності</b>					138
	кількість проведених перевірок на одного перевіряючого	од.	розрахунок	22		22
	відсоток закладів охоплених фінансовими перевірками	%	розрахунок	100		100
	відсоток акредитацій, в яких прийнято участь	%	розрахунок	100		100
	відсоток установ, де надано консультативну практичну допомогу	%	розрахунок	100		100

Директор Департаменту охорони здоров'я Вінницької облдержадміністрації


(підпис)

Л.О.Грабович  
(ініціали/ініціал, прізвище)



(підпис)

М.А.Копачевський  
(ініціали/ініціал, прізвище)



(підпис)



28.12.2019г.

ПОЛОЖЕНО:  
Держдепартамент фінансів Вінницької облдержадміністрації  
Директор Департаменту

М.Д. Копачевський

ЗАТВЕРДЖЕНО  
Наказ Міністерства фінансів України  
26 серпня 2014 року  
(у редакції: наказу Міністерства фінансів України  
від 29 грудня 2018 року №1209)

ЗАТВЕРДЖЕНО  
Наказ  
Департаменту охорони здоров'я Вінницької обласної адміністрації  
*28.11.2019г.* № *2573*  
(наказом/актом головного управління охорони здоров'я)

ПАСПОРТ

бюджетної програми місцевого бюджету на 2019 рік

1. 0700000 Департамент охорони здоров'я Вінницької обласної адміністрації  
(код) (наказ/актом головного управління охорони здоров'я)

2. 0710000 Департамент охорони здоров'я Вінницької обласної адміністрації  
(код) (наказ/актом головного управління охорони здоров'я)

3. 0712152 Інші програми та заходи у сфері охорони здоров'я  
(код) (наказ/актом головного управління охорони здоров'я)

4. Обсяг бюджетних призначень/ бюджетних асигнувань - 150551984.75 гривень, у тому числі

загального фонду - 127 273 502.0 гривень та спеціального фонду - 23 278 482.75 гривень

5. Підстави для виконання бюджетної програми

*Бюджетний Кодекс України, Наказ Міністерства фінансів України від 26.08.2014 року № 836 "Про деякі питання запровадження програмно-цінтового методу складання та виконання місцевих бюджетів", Спільний наказ Міністерства фінансів України та Міністерства охорони здоров'я України від 26.05.2010 №283/437 "Про затвердження Типового регланту бюджетних складових програмних показників у виконанні для місцевих бюджетів у галузі "Охорона здоров'я", наказ Міністерства фінансів України від 20.09.2017 р. №793 "Про затвердження внутрішніх перевірочних відомок, рішень 37 сесії обласної Ради 7 скликання від 04.12.2018 року № 703 "Про обласний бюджет на 2019 рік", "Про обласний бюджет на 2019 рік", "Про обласний бюджет на 2019 рік", розпорядження голови ОДА від 06.03.2019 року №181 "Про внесення змін до рішення 36 сесії обласної Ради від 04.12.2018 року №703 "Про обласний бюджет на 2019 рік", розпорядження голови ОДА від 15.05.2019 року №365 "Про внесення змін до обласного бюджету на 2019 рік", розпорядження голови ОДА від 21.03.2019 року №212 "Про внесення змін до обласного бюджету на 2019 рік", розпорядження голови ОДА від 13.08.2019 року №449 "Про внесення змін до обласного бюджету на 2019 рік", розпорядження голови ОДА від 20.06.2019 року №459 "Про внесення змін до обласного бюджету на 2019 рік", розпорядження голови ОДА від 07.08.2019 №593 "Про внесення змін до обласного бюджету на 2019 рік", розпорядження голови ОДА від 11.07.2019 р. №719 "Про внесення змін до обласного бюджету на 2019 рік", розпорядження голови ОДА від 06.09.2019 року №693 "Про внесення змін до обласного бюджету на 2019 рік", розпорядження голови ОДА від 21.11.2019 року №905 "Про внесення змін до обласного бюджету на 2019 рік", розпорядження голови ОДА від 13.12.2019 року №949 "Про внесення змін до обласного бюджету на 2019 рік"*

6. Цілі державної політики, на досягнення яких спрямована реалізація бюджетної програми

№ з/п	Ціль державної політики
1	Зростання показників здоров'я населення (тривалості життя, зниження захворюваності, смертності)
2	Забезпечення фінансової захищеності при зверненні за медичною допомогою, щоб захворювання не стало причиною зuboжіння або ж відсутність коштів не завадила своєчасно звернутися за допомогою.

## 7. Мета бюджетної програми

Забезпечення проведення інших програм та заходів у сфері охорони здоров'я

## 8. Завдання бюджетної програми

№ з/п	Завдання
1	Забезпечення зниження захворюваності, інвалідності і смертності населення, підвищення якості та ефективності надання медичної допомоги, забезпечення соціальної справедливості і захисту прав громадян на охорону здоров'я, профілактика захворювань
2	Забезпечення здійснення заходів з виконання світового з Міжнародним банком реконструкції та розвитку проекту "Поліпшення охорони здоров'я на службі у людей"

## 9. Напрями використання бюджетних коштів

№ з/п	Напрями використання коштів	загальний фонд	спеціальний фонд	Усього
1	2	3	4	5
	<b>Поточні видатки</b>	<b>127 273 502</b>	<b>18 115 457,75</b>	<b>145 388 959,75</b>
	Оплата праці і нарахування на заробітний платіж	0	0	0
	Оплата праці	0	0	0
	Заробітна плата	0	0	0
	Нарахування на оплату праці	0	0	0
	Використання матеріалів і послуг	127 273 502	18 115 457,75	145 388 959,75
	Премієми, матеріали, обладнання та інвентар	1 150 000	745 814,0	1 895 814,0
	Медикаменти та перев'язувальні матеріали	119 272 802	11 097 205,0	130 370 007,0
	Продукти харчування	400 000	0	400 000
	Оплата послуг (крім комунальних)	6 406 785	6 272 438,75	12 679 223,75
	Видатки на видраження	0	0	0
	Оплата комунальних послуг та енергоносіїв	43 915	0	43 915
	Оплата теплопостачання	23 700	0	23 700
	Оплата водопостачання і водовідведення	800	0	800
	Оплата електроенергії	18 700	0	18 700
	Оплата природного газу	0	0	0
	Оплата інших енергоносіїв та інших комунальних послуг	715	0	715
	Дослідження і розробки, окремі заходи по реалізації державних (регіональних) програм	0	0	0
	Окремі заходи по реалізації державних (регіональних) програм, не віднесені до заходів розвитку	0	0	0
	Соціальне забезпечення	0	0	0
	Виплата пенсій і допомоги	0	0	0
	Стипендії	0	0	0
	Інші виплати населенню	0	0	0
	Інші поточні видатки	0	0	0
	Капітальні видатки	0	5 163 025	5 163 025
	Придбання основного капіталу	0	5 163 025	5 163 025
	Придбання обладнання і предметів довготривалого користування	0	4 383 325	4 383 325
	Капітальне будівництво(придбання) інших об'єктів	0	0	0
	Капітальний ремонт	0	0	0
	Капітальний ремонт інших об'єктів	0	779 700	779 700
	Реконструкція та реставрація	0	779 700	779 700
	Реконструкція та реставрація інших об'єктів	0	0	0
	Реставрація пам'яток культури, історії та архітектури	0	0	0
	Капітальні трансферти підприємствам(установам, організаціям)	0	0	0
	Усього	127 273 502	23 278 482,75	150 551 984,75

Гривень

10. Перелік місцевих/регіональних програм, що виконуються у складі бюджетної програми

Найменування місцевої/регіональної програми	гривень		
	загальний фонд	спеціальний фонд	разом
1	3	4	5
Обласна програма "Майбутнє Вінниччини в збереженні здоров'я громадян" на 2016-2020 роки	99 374 314		99 374 314
Обласна програма "Боротьба з онкологічними захворюваннями на період 2017-2021 роки"	11 273 388		11 273 388
Обласна Програма "Розвиток системи екстреної медичної допомоги Вінницької області до 2020 року"	7 610 100	779 700	8 389 800
Усього	118 257 802	779 700	119 037 502

11. Результативні показники бюджетної програми

№ з/п	Показник	Одиниця виміру	Джерело інформації	Загальний фонд	Спеціальний фонд	Усього
1	2	3	4	5	6	7
1	<b>Завдання 1: Забезпечення зниження захворюваності, інвалідності і смертності населення, підвищення якості та ефективності надання медичної допомоги, забезпечення соціальної справедливості і захисту прав громадян на охорону здоров'я, профілактика захворювань</b>					
	<i>Обласна програма "Майбутнє Вінниччини в збереженні здоров'я громадян" на 2016-2020 роки</i>					
	<i>Розвиток надання допомоги хворим з нейроінфекційною патологією, лікування та профілактики серцево-судинних та судинно-мозкових захворювань</i>					
	<i>Впровадження заходів щодо ускорення надання допомоги хворим з черепно-мозковою патологією, шляхом запровадження процедури тромболізу в територіальному вікні інтегрованого інструту</i>					
	<b>Показники затрат</b>					
	виплати на придбання медикаментів та перев'язувальних матеріалів	грн.	бюджетні асигнування	1 400 000		1 400 000
	кількість хворих з порушенням мозкового кровообігу, яким буде надана невідкладна допомога	осіб	розрахунок до кошторису закладу	910,0		910
	<b>Показники ефективності</b>					
	середня вартість лікування одного хворого	грн.	розрахунок	1538,0		1538
	<b>Показники якості</b>					
	досягнення якості лікування у хворих працездатного віку	%	повне відновлення часткове відновлення	37,4		37,4
		%	статистичні дані	62,6		62,6
	<i>Забезпечення дорожчості вибори медичного призначення пацієнтів, що знаходяться на стаціонарному лікуванні в нейрохірургічному відділенні комунального закладу "Вінницька обласна психоневрологічна лікарня ім. акад. О.І.Дуценка"</i>					
	<b>Показники затрат</b>					
	виплати на придбання виробів медичного призначення	грн.	бюджетні асигнування	500 000		500 000
	<b>Показники продукту</b>					
	кількість хворих, яким буде проведено ургентне нейрохірургічне втручання	осіб	розрахунок до кошторису закладу	5,0		5
	<b>Показники ефективності</b>					

№ з/п	Показник	Одиниця виміру	Джерело інформації	Загальний фонд	Спеціальний фонд	Усього
	середня вартість лікування одного хворого	грн.	розрахунок	100 000		100000
	<b>Показники якості</b>					
	досягнення якості лікування у хворих працездатного віку					
		%		60,0		60
		%		40,0		40
	Вірогідність летальності	%				
	<i>Розвиток служби екстреної медичної допомоги та медицини катастроф</i>					
	<b>Показники затрат</b>					
	Кількість хворих, що потребують забезпечення лікувальними сироватками	чол.	звітність установ	98		98
	<b>Показники продукту</b>					
	Кількість доз лікувальних сироваток	од.	розрахунок до кошторису закладу			0
	Кількість медикаментів та виробів медичного призначення	од.	розрахунок до кошторису закладу	3497		3497
	Кількість годин вильотів для надання медичної допомоги при екстрених ситуаціях	год.	розрахунок до кошторису закладу			0
	Вирощування системи управління оперативно – диспетчерської служби «103»	шт.	звітність закладу			0
	Впровадження інформаційно – телекомунікаційної складової системи управління оперативно – диспетчерської служби «103»	місяці	звітність закладу			0
	Підключення системи GPS моніторингу за бригадами швидкої медичної допомоги та забезпечення її функціонування	місяці	звітність закладу			0
	Ліцензійна підтримка системи	місяці	звітність закладу			0
	Сервісне обслуговування обладнання	місяці	звітність закладу			0
	<b>Показники ефективності</b>					
	Середні витрати на забезпечення I дози лікувальної сироватки	грн.	розрахунок			0
	Середні витрати на I годину надання екстреної та невідкладної медичної допомоги хворим у віддалених районах	тис.грн.	розрахунок			0
	Витрати на централизоване приймання та опрацювання екстрених викликів, управління бригадами екстреної медичної допомоги	тис.грн.	розрахунок			0
	Середні витрати на забезпечення ефективної діяльності служби екстреної медичної допомоги при ліквідації наслідків невідкладних станів	тис.грн.	розрахунок			0
	Середні витрати на забезпечення доступу населення до якісної медичної допомоги на до госпітальному рівні	тис.грн.	розрахунок			0
	<b>Показники якості</b>					
	Покращення своєчасності надання та якості екстреної медичної допомоги	%	звітність	4,7		4,7
	Підвищення ефективності використання ресурсу бригад швидкої медичної допомоги	%	звітність			0
	<i>Удосконалення надання онкологічної допомоги дітями до населення</i>					

№ з/п	Показник	Одиниця виміру	Джерело інформації	Загальний фонд	Спеціальний фонд	Усього
<i>Забезпечення дітей, хворих на онкогематологічну патологію, лікуванням та супроводжуючою терапією згідно клінічних протоколів, забезпечення виробами медичного призначення для впровадження сучасних методів введення лікарських засобів у онкогематологічних хворих</i>						
<b>Показники затрат</b>						
	Обсяг коштів для забезпечення дітей, хворих на онкогематологічну патологію, лікуванням та супроводжуючою терапією згідно клінічних протоколів, забезпечення виробами медичного призначення для впровадження сучасних методів введення лікарських засобів у онкогематологічних хворих	грн.	бюджетні асигнування, зміни асигнувань	2 349 746,00		2 349 746,00
<b>Показники продукту</b>						
	кількість первинних хворих у стаціонарі	осіб	статистична інформація закладу (Форма№20 "Звіт лікувально-профілактичного закладу"), канцпр-ресстр	50		50
	кількість пролікованих хворих у стаціонарі із зюжкисними новоутвореннями	осіб	статистична інформація закладу (Форма№20 "Звіт лікувально-профілактичного закладу")	340		340
	кількість ліжко-днів у цілодобових стаціонарах для хворих із зюжкисними новоутвореннями	осіб	статистична інформація закладу (Форма№20 "Звіт лікувально-профілактичного закладу")	7000		7000
<b>Показники ефективності</b>						
	середня тривалість лікування одного хворого	днів	статистична інформація закладу (Форма№20 "Звіт лікувально-профілактичного закладу")	20		20
<b>Показники якості</b>						
	показник післяопераційної летальності	%	статистична інформація закладу (Форма№20 "Звіт лікувально-профілактичного закладу")	1,2		1,2
	рівень виживання протягом року	%	статистична інформація закладу (Форма№20 "Звіт лікувально-профілактичного закладу"), канцпр-ресстр	55		55
	рівень виживання протягом 5 років	%	статистична інформація закладу (Форма№20 "Звіт лікувально-профілактичного закладу"), канцпр-ресстр	62		62
<i>Впровадження заходів щодо забезпечення ПІР обстеження на генитипи В і С хворих дітей з онкогематологічною патологією</i>						
<b>Показники затрат</b>						



№ з/п	Показник	Одиниця виміру	Джерело інформації	Загальний фонд	Спеціальний фонд	Усього
	Обсяг коштів для впровадження заходів щодо забезпечення ПЦР обстеження на гепатит В і С хворих дітей з онкогематологічною патологією	грн.	бюджетні асигнування, зміни асигнувань	145 000,00		145 000,00
	<b>Показники продукту</b>					
	Кількість обстежень методом ПЦР на гепатит В і С	осіб	Стат.інформація закладу	543		543
	<b>Показники якості програми</b>					
	Відсутність випадків первинного захворювання на гепатит В і С	%	Стат.інформація закладу	80		80
	Відсоток охоплення обстеженнями хворих	%	Стат.інформація закладу	100		100
	<i>Забезпечення парентерального годування новонароджених з екстремально малою та дуже малою масою тіла</i>					
	<b>Показники затрат</b>					
	Обсяг коштів на забезпечення парентерального годування новонароджених з екстремально малою та дуже малою масою тіла	грн.	бюджетні асигнування, зміни асигнувань	0,00		0,00
	<b>Показники продукту</b>					
	Кількість пролікованих хворих	осіб	звіт роботи неонатологічного центру			0
	<b>Показники ефективності програми</b>					
	середня тривалість лікування одного хворого	днів	розрахунковий показник			0
	<b>Показники якості програми</b>					
	Показник виживання недоношених з ЕММТ	%	звіт роботи неонатологічного центру			0
	<i>Забезпечення діагностики наявності ревматоїдного артриту у дітей</i>					
	<b>Показники затрат</b>					
	Обсяг коштів для покращення лабораторної діагностики ювенільного ревматоїдного артриту у дітей	грн.	бюджетні асигнування, зміни асигнувань	49 258,00		49 258,00
	<b>Показники продукту</b>					
	Кількість хворих на диспансерному обліку, яким показано програмне забезпечення біологічними препаратами	осіб	Стат.інформація (ресурс диспансерний облік)	25		25
	Кількість дітей на диспансерному обліку всього	осіб	Стат.інформація (ресурс диспансерний облік)	94		94
	<b>Показники ефективності програми</b>					
	Кількість обстежень	обстеження	(Звіт діяльності лабораторії)	283		283
	<b>Показники якості програми</b>					
	Обсяг проведених досліджень	%	розрахунковий показник	100		100
	<i>Забезпечення базовими лікарськими засобами дітей з муковісцидозом</i>					
	<b>Показники затрат</b>					
	Обсяг коштів для забезпечення базовими лікарськими засобами дітей з муковісцидозом	грн.	бюджетні асигнування, зміни асигнувань	220 696,00		220 696,00
	<b>Показники продукту</b>					

№ з/п	Показник	Одиниця виміру	Джерело інформації	Загальний фонд	Спеціальний фонд	Усього
	Кількість хворих на диспансерному обліку, яким показано програмне забезпечення базисною та протирецивдивною терапією	осіб	Стат.інформація (реєстр диспансерного обліку)	20		20
	Кількість поступлень хворих у стаціонар для проходження лікування	шт.	Стат.інформація(Форма №20«Звіт лікувально-профілактичного закладу»)	40		40
	Кількість ліжко-днів у цілодобових стаціонарах для хворих на муковісцидоз	днів	Стат.інформація (Форма №20«Звіт лікувально-профілактичного закладу» )	560		560
	<b>Показники якості програми</b>					
	Рівень виживання протягом 5 років	%	Стат.інформація (Журнал диспансерного обліку)	60		60
	<i>Проміди епідемії ВІЛ-інфекції та СНІДу</i>					
	<b>Показники затрат</b>					
	Забезпечення виконання заходів з інфекційного контролю в закладах охорони здоров'я усіх форм власності	Грн.	Розрахунок до кошторису закладу, зміни асигнувань	270000		270000
	Відатки на придбання адаптованих молочних сумішей для дітей першого року життя, народжених ВІЛ-інфікованими матерями	Грн.	Розрахунок до кошторису закладу	400000		400000
	Забезпечення вільного доступу до безоплатного консультування та тестування на ВІЛ- інфекцію для населення, передусім для груп підвищеного ризику щодо інфікування ВІЛ, із застосуванням методів ІФА та швидких тестів	Грн.	Розрахунок до кошторису закладу	294560		294560
	Проведення досліджень на вірусні гепатити В та С у ВІЛ-інфікованих	Грн.	Розрахунок до кошторису закладу	96850		96850
	Забезпечення лабораторного супроводу перебіг ВІЛ-інфекції та моніторинг ефективності АРТ	Грн.	Розрахунок до кошторису закладу	270280		270280
	Забезпечення діагностики опортуністичних інфекцій, супутніх захворювань та ускладнень у хворих на ВІЛ-інфекцію	Грн.	Розрахунок до кошторису закладу	190000		190000
	Забезпечення дослідження зразків крові призовників, військовослужбовців та студентів військових навчальних закладів методом імунохеміклімінісцентного аналізу(ХІА) на гепатити В та С	Грн.	Розрахунок до кошторису закладу	227440		227440
	Забезпечення лікування та медикаментозної профілактики опортуністичних інфекцій, супутніх захворювань (туберкульозу, інфекцій, що передаються статевим шляхом, вірусних гепатитів), ускладнень ВІЛ-інфекції та хвороб, зумовлених ВІЛ, у ВІЛ-інфікованих осіб	Грн.	Розрахунок до кошторису закладу	311570		311570
	Забезпечення амбулаторних хворих на ВІЛ-інфекцію/СНІД, споживачів ін'єкційних наркотиків, препаратами замісної підтримувальної терапії	Грн.	Розрахунок до кошторису закладу	29500		29500
	Забезпечення специфічного протипірного лікування пацієнтів з хронічними гепатитами В та С, що мають виражений ступінь фіброзу/цирозу (F3,F4) на базі Гепатологічного Центру МКД №1 м.Вінниця	Грн.	Розрахунок до кошторису закладу	598690		598690

№ з/п	Показник	Одиниця виміру	Джерело інформації	Загальний фонд	Спеціальний фонд	Усього
	<b>Показники продукту</b>					
	Виконання заходів інфекційного контролю шляхом забезпечення засобами захисту від інфікування на ВІЛ/СНІД та інших соціально – небезпечних хвороб	Кількість осіб	Розрахунок до кошторису закладу	48		48
	Кількість дітей першого року життя, народжених від ВІЛ-інфікованих матерів, забезпечених адаптованими молочними сумішами	Кількість дітей	Розрахунок до кошторису закладу	50		50
	Проведення тестування населення, насамперед груп ризику на ВІЛ-інфекцію	Кількість досліджень	Розрахунок до кошторису закладу	8640		8640
	Охоплення послугами з діагностики вірусних гепатитів В та С у ВІЛ/СНІД хворих	Кількість осіб	Розрахунок до кошторису закладу	4500		4500
	Охоплення послугами діагностики перебігу ВІЛ-інфекції та моніторингу ефективності АРТ	Кількість досліджень	Розрахунок до кошторису закладу	8175		8175
	Охоплення послугами діагностики опоруністичних інфекцій, супутніх захворювань та ускладнень у хворих на ВІЛ-інфекцію	Кількість досліджень	Розрахунок до кошторису закладу	7614		7614
	Охоплення послугами діагностики вірусних гепатитів В та С у призовників, військовослужбовців та студентів військових навчальних закладів	Кількість осіб	Розрахунок до кошторису закладу	1150		1150
	Кількість ВІЛ-інфікованих осіб-стаціонарних хворих охоплених лікуванням від вірусних гепатитів В та С	Кількість осіб	Розрахунок до кошторису закладу	13		13
	Кількість споживачів ін'єкційних наркотиків, переведених на замісну підтримувальну терапію	Кількість осіб	Розрахунок до кошторису закладу	1		1
	Охоплення лікуванням пацієнтів хворих на гепатити В та С на базі Гепатологічного Центру м. Вінниця	Кількість осіб	Розрахунок до кошторису закладу	19		19
	<b>Показники ефективності програми</b>					
	Витрати на одното забезпеченого засобами індивідуального захисту від ВІЛ-інфекції	грн.	розрахунок	5991,88		5991,88
	Витрати (адатовані молочні суміші) на одну дитину першого року життя, народжену від ВІЛ-інфікованих матерів	грн.	розрахунок	8000		8000
	Витрати на одне дослідження на ВІЛ-інфекцію	грн.	розрахунок	34,09		34,09
	Витрати на діагностику вірусних гепатитів В та С на одну особу, хвору на ВІЛ/СНІД	грн.	розрахунок	21,52		21,52
	Витрати на одне дослідження для проведення моніторингу ефективності АРТ	грн.	розрахунок	33,06		33,06
	Витрати на одне дослідження опоруністичних інфекцій, супутніх захворювань у хворих на ВІЛ - інфекцію	грн.	розрахунок	24,95		24,95
	Витрати на діагностику вірусних гепатитів В та С на одну особу (призовника, військовослужбовця, студента військових НЗ)	грн.	розрахунок	197,77		197,77
	Витрати на І цикл лікування одного ВІЛ-інфікованого хворого від вірусних гепатитів В та С	грн.	розрахунок	23966,92		23966,92
	Витрати на одното споживача ін'єкційних наркотиків, переведеного на замісну підтримувальну терапію	грн.	розрахунок	29500		29500
	Витрати на І цикл лікування одного хворого від вірусних гепатитів В та С на базі Гепатологічного Центру м. Вінниця	грн.	розрахунок	31510		31510
	<b>Показники якості програми</b>					
						0

№ з/п	Показник	Одиниця виміру	Джерело інформації	Загальний фонд	Спеціальний фонд	Усього
	Підвищення рівня безпечки послуг з профілактики, діагностики та лікування ВІЛ-інфекції та інших соціально – небезпечних хвороб	%	розрахунок	100		100
	Зменшення ризику передачі ВІЛ від матері до дитини, шляхом штучного годування дітей першого року життя (клінічний протокол «Попередження ВІЛ від матері до дитини», затвердженого МОЗ України №716)	%	розрахунок	67		67
	Виявлення нових випадків ВІЛ-інфекції на ранніх стадіях у різних категорій населення (клінічний протокол "Про улоконалення добровільного консультування і тестування на ВІЛ-інфекцію", наказ МОЗ України №415)	%	розрахунок	100		100
	Підвищення рівня доступності послуг діагностики вірусних гепатитів В та С у ВІЛ/СНІД хворих	%	розрахунок	100		100
	Охолодження лабораторним супроводом перебігу ВІЛ-інфекції та моніторинг ефективності АРТ	%	розрахунок	100		100
	Охолодження стаціонарних хворих лабораторною діагностикою опортуністичних інфекцій, супутніх захворювань та ускладнень у хворих на ВІЛ-інфекцію	%	розрахунок	100		100
	Підвищення рівня доступності послуг з діагностики вірусних гепатитів В та С у призовників, військовослужбовців та студентів військових навчальних закладів	%	розрахунок	100		100
	Охолодження споживачів ін'єкційних наркотиків програмами замісної терапії	%	розрахунок	100		100
	Охолодження ВІЛ-інфікованих осіб - стаціонарних хворих лікуванням від вірусних гепатитів В і С	%	розрахунок	100		100
	Підвищення ефективності пропеу лікування хворих на гепатити В та С на базі гепатологічного центру м.Вінниці	%	розрахунок	100		100
	<i>Придбання фактору коагуляції крові для хворих на гемофілію</i>					
	<b>Показники затрат</b>					
	обсяг коштів на придбання фактору коагуляції крові для хворих на гемофілію	грн.	бюджетні асигнування, зміна асигнувань	296 925		296925
	<b>Показники продукту</b>					
	IX фактор коагуляції крові	фл.	розрахунок до кошторису	37		37
	<b>Показники ефективності</b>					
	Загальна кількість хворих на гемофілію, що потребує лікування	осіб	Внутрішній облік хворих закладу	11		11
	кількість хворих на гемофілію, що зможуть бути забезпечені на виділену суму коштів	осіб	розрахунок	3		3
	<b>Показники якості</b>					
	рівень попередження смертності хворих з дефіцитом IX фактору коагуляції від кровотеч (від загальної кількості хворих, що потребують лікування)	%	Стандарти лікування	27		27
	<i>Придбання ендопротезів великих суглобів</i>					
	<b>Показники затрат</b>					
	обсяг асигнувань виділених на придбання ендопротезів великих суглобів	грн.	бюджетні асигнування, зміна асигнувань	2 247 030		2247030

№ з/п	Показник	Одиниця виміру	Джерело інформації	Загальний фонд	Спеціальний фонд	Усього
	<b>Показники продукту</b>					
	кількість хворих, яким буде проведено оперативне втручання	осіб	Внутрішній облік хворих	45		45
	<b>Показники ефективності</b>					
	середні витрати на проведення оперативного втручання одному хворому	грн.	розрахунок	49 934		49934
	<b>Показники якості</b>					
	відновлення працездатності у працездатних хворих за рахунок імплантації кульшових та колінних суглобів	%	Стандарти лікування	90		90
	<i>Придбання витратних матеріалів для лікування хворих на хронічну ниркову недостатність методом гемодіалізу</i>					
	<b>Показники затрат</b>					
	Обсяг асигнувань на придбання витратних матеріалів для лікування хворих на хронічну ниркову недостатність методом гемодіалізу	грн.	Уточнені бюджетні асигнування	75 984 990		75984990
	<b>Показники продукту</b>					
	загальна кількість осіб, що потребує гемодіалізу	осіб	Ресур хворих	335		335
	кількість хворих на хронічну ниркову недостатність, що можуть бути забезпечені лікуванням методом гемодіалізу	осіб	розрахунок до кошторису	303		303
	<b>Показники ефективності</b>					
	середні витрати на забезпечення лікуванням одного хворого	грн.	розрахунок	250 775,54		250775,54
	<b>Показники якості</b>					
	Збільшення продовжуваності життя хворих більше одного року (від кількості хворих, що будуть забезпечені лікуванням)	%	Стандарти лікування	85		85
	<i>Забезпечення хворих з хронічною нирковою недостатністю IV ступеню медикamentами сироводу</i>					
	<b>Показники затрат</b>					
	Витрати на придбання медикamentів	грн.	бюджетні асигнування, зміни відповідно до розпорядження голови ОДА від 21.03.2019 р.№212	1 785 210,00		1785210
	<b>Показники продукту</b>					
	загальна кількість осіб, що потребує медикamentів сироводу	осіб	Ресур хворих	381		381
	загальна кількість осіб, що потребує медикamentів сироводу при порушенні кальцій-фосфорного обміну	осіб	Ресур хворих	75		75
	<b>Показники ефективності</b>					
	середні витрати на забезпечення лікування одного хворого	грн.	розрахунок	3412		3412
	середні витрати на забезпечення лікування одного хворого при порушенні кальцій-фосфорного обміну	грн.	розрахунок	6469,5		6469,5
	<b>Показники якості</b>					
	проведення безпечного та адекватного лікування хворих з хронічною нирковою недостатністю IV ступеню	%	Стандарти лікування	100		100

№ з/п	Показник	Одиниця виміру	Джерело інформації	Загальний фонд	Спеціальний фонд	Усього
	<i>Медикаменти та виробі медичного призначення для забезпечення супроводу нирковозамісної терапії методом програмного гемодіалізу жителів населених пунктів, що входять до складу Вінницької міської об'єднаної територіальної громади, хворим на хронічну ниркову недостатність</i>					
	<b>Показники затрат</b>					
	Обсяг асигнувань на придбання медикаментів та виробів медичного призначення для забезпечення супроводу нирковозамісної терапії методом програмного гемодіалізу жителів населених пунктів, що входять до складу Вінницької міської об'єднаної територіальної громади, хворим на хронічну ниркову недостатність	грн.	розпорядження голови ОДА від 15.05.2019 року №365	1 047 000,00		1047000
	<b>Показники продукту</b>					
	загальна кількість осіб-жителів населених пунктів, що входять до складу Вінницької міської об'єднаної територіальної громади, хворих на хронічну ниркову недостатність, що потребують медикаментів супроводу	осіб	Реєстр хворих	87		87
	кількість осіб-жителів населених пунктів, що входять до складу Вінницької міської об'єднаної територіальної громади, хворих на хронічну ниркову недостатність, яким можуть бути забезпечені медикаменти супроводу	осіб	розрахунок	87		87
	<b>Показники ефективності</b>					
	середні витрати на забезпечення лікування одного хворого	грн.	розрахунок	12034,5		12034,5
	<b>Показники якості</b>					
	забезпечення безпечної процедури гемодіалізу	%	Стандарти лікування	100		100
	<i>Медикаменти та виробі медичного призначення для забезпечення супроводу нирковозамісної терапії методом програмного гемодіалізу мешканцям Якушинської об'єднаної територіальної громади</i>					
	<b>Показники затрат</b>					
	Обсяг асигнувань на придбання медикаментів та виробів медичного призначення для забезпечення супроводу хворим на гемодіалізі мешканцям Якушинської об'єднаної територіальної громади	грн.	розпорядження голови ОДА від 15.05.2019 року №365	40 000,00		40000
	<b>Показники продукту</b>					
	загальна кількість осіб-жителів Якушинської об'єднаної територіальної громади, що потребують медикаментів супроводу	осіб	Реєстр хворих	2		2
	кількість осіб, яким можуть бути забезпечені медикаменти супроводу	осіб	розрахунок	2		2
	<b>Показники ефективності</b>					
	середні витрати на забезпечення лікування одного хворого	грн.	розрахунок	20000		20000
	<b>Показники якості</b>					
	забезпечення безпечної процедури гемодіалізу	%	Стандарти лікування	100		100
	<i>Медикаменти та виробі медичного призначення для забезпечення супроводу нирковозамісної терапії методом програмного гемодіалізу мешканцям смт. Півнянка Півнянського району</i>					
	<b>Показники затрат</b>					

№ з/п	Показник	Одиниця виміру	Джерело інформації	Загальний фонд	Спеціальний фонд	Усього
	Обсяг асигнувань на придбання медикаментів та виробів медичного призначення для забезпечення супроводу хворим на гемофілії мешканцям смт. Піпанка Піпанського району	грн.	розпорядження голови ОДА від 30.05.2019 року №402	60 000,00		60000
	<b>Показники продукту</b>					
	загальна кількість осіб-жителів смт. Піпанка Піпанського району, що потребують медикаментів супроводу	осіб	Ресстр хворих	3		3
	кількість осіб, яким можуть бути забезпечені медикаменти супроводу	осіб	розрахунок	3		3
	<b>Показники ефективності</b>					
	середні витрати на забезпечення лікування одного хворого	грн.	розрахунок	20000		20000
	<b>Показники якості</b>					
	забезпечення безпечної процедури гемодіалізу	%	Стандарти лікування	100		100
	<i>Медикаменти та вироби медичного призначення для забезпечення супроводу нирковозмісної терапії методом програмного гемодіалізу мешканцям м.Козятин</i>					
	<b>Показники затрат</b>					
	Обсяг асигнувань на придбання медикаментів та виробів медичного призначення для забезпечення супроводу хворим на гемофілії мешканцям м.Козятин	грн.	розпорядження голови ОДА від 30.05.2019 року №402	50 000,00		50000
	<b>Показники продукту</b>					
	загальна кількість осіб-жителів м.Козятин, що потребують медикаментів супроводу	осіб	Ресстр хворих	5		5
	кількість осіб, яким можуть бути забезпечені медикаменти супроводу	осіб	розрахунок	5		5
	<b>Показники ефективності</b>					
	середні витрати на забезпечення лікування одного хворого	грн.	розрахунок	10000		10000
	<b>Показники якості</b>					
	забезпечення безпечної процедури гемодіалізу	%	Стандарти лікування	100		100
	<i>Медикаменти та вироби медичного призначення для забезпечення супроводу нирковозмісної терапії методом програмного гемодіалізу мешканцям Сокиринської об'єднаної територіальної громади</i>					
	<b>Показники затрат</b>					
	Обсяг асигнувань на придбання медикаментів та виробів медичного призначення для забезпечення супроводу хворим на гемофілії мешканцям Сокиринської об'єднаної територіальної громади	грн.	розпорядження голови ОДА від 13.06.2019 року №449	40 045,00		40045
	<b>Показники продукту</b>					
	загальна кількість осіб-жителів Сокиринської об'єднаної територіальної громади, що потребують медикаментів супроводу	осіб	Ресстр хворих	1		1
	кількість осіб, яким можуть бути забезпечені медикаменти супроводу	осіб	розрахунок	1		1
	<b>Показники ефективності</b>					
	середні витрати на забезпечення лікування одного хворого	грн.	розрахунок	40045		40045
	<b>Показники якості</b>					
	забезпечення безпечної процедури гемодіалізу	%	Стандарти лікування	100		100
	<i>Медикаменти та вироби медичного призначення для забезпечення супроводу нирковозмісної терапії методом програмного гемодіалізу мешканцям Такалинського району</i>					
	<b>Показники затрат</b>					

№ з/п	Показник	Одиниця виміру	Джерело інформації	Загальний фонд	Спеціальний фонд	Усього
	Обсяг асигнувань на придбання медикаментів та виробів медичного призначення для забезпечення супроводу хворим на гемодіалізі мешканцям Іайсинського району	грн.	розпорядження голови ОДА від 11.07.2019 року №491	200 000,00		200000
	<b>Показники продукту</b>					
	загальна кількість осіб-жителів Іайсинського району, що потребують медикаментів супроводу	осіб	Рєєстр хворих	5		5
	кількість осіб, яким можуть бути забезпечені медикаменти супроводу	осіб	розрахунок	5		5
	<b>Показники ефективності</b>					
	середні витрати на забезпечення лікування одного хворого	грн.	розрахунок	40000		40000
	<b>Показники якості</b>					
	забезпечення безпечної процедури гемодіалізу	%	Стандарти лікування	100		100
	<i>Медикаменти та вироби медичного призначення для забезпечення супроводу нирковозамісної терапії методом проградного гемодіалізу мешканцям об'єднаної територіальної громади м. Капнівка</i>					
	<b>Показники затрат</b>					
	Обсяг асигнувань на придбання медикаментів та виробів медичного призначення для забезпечення супроводу хворим на гемодіалізі мешканцям об'єднаної територіальної громади м. Капнівка	грн.	довідки про зміни асигнувань	160 400,00		160400
	<b>Показники продукту</b>					
	загальна кількість осіб-жителів м. Капнівка, що потребують медикаментів супроводу	осіб	Рєєстр хворих	4		4
	кількість осіб, яким можуть бути забезпечені медикаменти супроводу	осіб	розрахунок	4		4
	<b>Показники ефективності</b>					
	середні витрати на забезпечення лікування одного хворого	грн.	розрахунок	40100		40100
	<b>Показники якості</b>					
	забезпечення безпечної процедури гемодіалізу	%	Стандарти лікування	100		100
	<i>Придбання препаратів невідкладної допомоги у разі кровотечі родиль та породиль в акушерському стаціонарі обласної лікарні</i>					
	<b>Показники затрат</b>					
	обсяг асигнувань на придбання препаратів невідкладної допомоги у разі кровотечі родиль та породиль	грн.	бюджетні асигнування	383 600		383600
	<b>Показники продукту</b>					
	кількість хворих, що будуть забезпечені стандартним набором медикаментів у разі кровотечі	осіб	Внутрішній облік хворих закладу	18		18
	<b>Показники ефективності</b>					
	середні витрати на надання невідкладної допомоги в одному випадку кровотечі	грн.	розрахунок	21 310		21310
	<b>Показники якості</b>					
	забезпечення зупинки кровотечі та подальшого життя пацієнтам	%	Стандарти лікування	100		100
	<i>Придбання лікарських засобів для лікування діабетичних розладів у новонароджених</i>					
	<b>Показники затрат</b>					



№ з/п	Показник	Одиниця виміру	Джерело інформації	Загальний фонд	Спеціальний фонд	Усього
	Обсяг коштів на придбання лікарських засобів для лікування дихальних розладів у новонароджених	грн.	бюджетні асигнування	250 000		250000
	Природні фосфоліпіди 120 мг по 1,5 мл.	флак.	стандарт лікування	9		9
	Пейона	амп.	стандарт лікування	200		200
	<b>Показники продукту</b>					
	кількість новонароджених дітей, що можуть бути забезпечені природними фосфоліпідами (курсу/рф)	осіб	стандарт лікування	6		6
	кількість новонароджених дітей, що можуть бути забезпечені пейона	осіб	стандарт лікування	33		33
	<b>Показники ефективності</b>					
	Придбання природних фосфоліпідів з розрахунку на одну недоношену дитину	фл.	стандарт лікування	2		2
	Придбання пейони з розрахунку на одну недоношену дитину	амп.	стандарт лікування	6		6
	<b>Показники якості</b>					
	Забезпечення подальшого життя малюків, в яких виникнуть вказані стани	%	стандарт лікування	85		85
	<i>Придбання очних протезів для хворих з анофтальмом</i>					
	<b>Показники затрат</b>					
	обсяг асигнувань на придбання очних протезів для хворих з анофтальмом	грн.	бюджетні асигнування	40 000		40000
	кількість очних протезів, що будуть придбані	шт.	стандарт лікування	40		40
	<b>Показники продукту</b>					
	кількість хворих з анофтальмом у яких будуть використані протези	осіб	стандарт лікування	40		40
	<b>Показники ефективності</b>					
	середні витрати на протезування одного хворого з анофтальмом	грн.	розрахунок до кошторису	1 000		1000
	<b>Показники якості</b>					
	Забезпечується протезування хворих з анофтальмом	%	стандарт лікування	100		100
	<i>Придбання наборів розхідних матеріалів для проведення операцій з прыволу катаракти</i>					
	<b>Показники затрат</b>					
	обсяг асигнувань на придбання наборів розхідних матеріалів для проведення операцій з прыволу катаракти	грн.	бюджетні асигнування	250 000		250000
	кількість наборів для проведення операцій з прыволу катаракти-факоемульскації з імплантатом м якої ІОЛ	шт.	стандарт лікування	46		46
	<b>Показники продукту</b>					
	кількість хворих з анофтальмом у яких будуть використані протези	осіб	стандарт лікування	46		46
	<b>Показники ефективності</b>					
	середні витрати на проведення однієї операції	грн.	розрахунок	5 430		5430
	<b>Показники якості</b>					
	забезпечення малолітньої сучасної техніки операцій, покращення рівня життя	%пацієнтів	стандарт лікування	100		100

№ з/п	Показник	Одиниця виміру	Джерело інформації	Загальний фонд	Спеціальний фонд	Усього
	<i>Забезпечення лікувальним харчуванням дітей хворих на фенілкетонурію</i>					
	<b>Показники затрат</b>					
	Витрати на закупівлю лікувального харчування	грн.	бюджетні асигнування, зміни асигнувань	1 685 450		1 685 450
	<b>Показники продукту</b>					
	кількість дітей, що потребують лікувального харчування	осіб	Внутрішній облік хворих закладу	37		37
	<b>Показники ефективності</b>					
	кількість дітей, що зможуть отримати лікувальне харчування	осіб	стандарт лікування	37		37
	<b>Показники якості</b>					
	Забезпечення активного життя та подальшого нормального розвитку дітей, із загальної кількості дітей, що потребують лікувального харчування	%	стандарт лікування	72		72
	Забезпечення відсутності клінічних проявів хвороби у дітей, що отримують харчування	%	стандарт лікування	67,7		67,7
	<i>Приймання кардіокірків</i>					
	<b>Показники затрат</b>					
	Витрати на закупівлю кардіокірків	грн.	бюджетні асигнування	1 800 000		1 800 000
	<b>Показники продукту</b>					
	Кількість хворих з патологією захворювання периферичних судин, яким буде надано допомогу.	осіб	Внутрішній облік хворих закладу	10		10
	Кількість хворих, яким буде покращено життя зі стабілізацією артеріального тиску за рахунок штучних водіїв ритму серця	осіб	Внутрішній облік хворих закладу	20		20
	Кількість хворих у яких будуть встановлені механічні клапани серця та оксигенатори для дорослих	осіб	Внутрішній облік хворих закладу	10		10
	Кількість хворих з патологією тромбоемболія легеневої артерії, яким буде надано медичну допомогу	осіб	Внутрішній облік хворих закладу	10		10
	Кількість хворих на атеросклероз судин, яким буде надано допомогу	осіб	Внутрішній облік хворих закладу	20		20
	Кількість хворих яким буде проведено ротацийну тромбоемболію та ендартектомію	осіб	Внутрішній облік хворих закладу	2		2
	Кількість хворих, яким буде надано медичну допомогу за рахунок встановлення судинних протезів	осіб	Внутрішній облік хворих закладу	20		20
	<b>Показники ефективності</b>					
	Середні витрати на одного хворого з патологією захворювання периферичних судин	грн.	розрахунок	28 000		28 000
	Середні витрати на стабілізацією артеріального тиску одного хворого за рахунок штучних водіїв ритму серця	грн.	розрахунок	23 000		23 000
	Середні витрати на придбання механічних клапанів та оксигенаторів з розрахунку на одного хворого	грн.	розрахунок	32 000		32 000
	Середні витрати на лікування одного хворого з патологією тромбоемболія легеневої артерії	грн.	розрахунок	10 000		10 000

№ з/п	Показник	Одиниця виміру	Джерело інформації	Загальний фонд	Спеціальний фонд	Усього
	Середні витрати на придбання препарату алпростадил з розрахунку на одного хворого на атеросклероз судин нижніх кінцівок	грн.	розрахунок	3 300		3300
	Середні витрати на встановлення судинних протезів на одного хворого	грн.	розрахунок	9 300		9300
	<b>Показники якості</b>					
	Зменшення травматичності та збільшення дистанції ходьби, зменшення більового синдрому за рахунок встановлення катетерів для проведення ротатійної тромбоемболії та ендатеректомії	%	стандарт лікування	100		100
	Попереження передчасної смерті від серцево-судинних хвороб с-м Моргані-Едамса Стокса за рахунок встановлення електростимуляторів	%	стандарт лікування	63		63
	Зменшення серцевої недостатності, кількості інсультів, гострої коронарної недостатності за рахунок встановлення електростимуляторів	%	стандарт лікування	90		90
	Зменшення кількості летальних випадків за рахунок встановлення клапанів серця та оксигенаторів хворим	%	стандарт лікування	30		30
	Попереження розвитку тромбоемболії у хворих з тромбоемболією легеневої артерії	%	стандарт лікування	100		100
	Попереження розвитку важких форм хронічної венозної недостатності нижніх кінцівок у хворих з тромбоемболією легеневої артерії	%	стандарт лікування	70		70
	Збільшення дистанції ходьби, зменшення більового синдрому у хворих з патологією захворобання периферичних артерій	%	стандарт лікування	72,2		72,2
	Зменшення кількості ампутації кінцівок у хворих на атеросклероз судин нижніх кінцівок	%	стандарт лікування	27,7		27,7
	Збільшення дистанції ходьби та зменшення більового синдрому за рахунок встановлення судинних протезів	%	стандарт лікування	85		85
	<i>Лікування онкогематологічних хворих (німотипична терапія)</i>					
	<b>Показники затрат</b>					
	Витрати на придбання медикаментів	грн.	бюджетні асигнування	2 000 000		2000000
	<b>Показники продукту</b>					
	придбання препаратів цитостатичної терапії та терапії супроводу для лікування онкогематологічних хворих	флакони	стандарт лікування	728		728
	<b>Показники ефективності</b>					
	забезпечення хворих лікарськими засобами для проведення хіміотерапії та терапії супроводу	осіб	стандарт лікування	70		70
	<b>Показники якості</b>					
	попереження смертності у онкогематологічних хворих та покращення доступу до сучасних ефективних лікарських засобів	%	стандарт лікування	7,8		7,8
	<i>Масовий скринінг вагітних I триместр та II триместр та селективний біохімічний скринінг</i>					
	<b>Показники затрат</b>					
	Витрати на придбання витратних матеріалів та наборів реактивів	грн.	бюджетні асигнування, зміни асигнувань	385 285		385285
	<b>Показники продукту</b>					
	Кількість пацієнтів, яким буде проведено пренатальний скринінг	осіб	внутрішній облік	494		494

№ з/п	Показник	Одиниця виміру	Джерело інформації	Загальний фонд	Спеціальний фонд	Усього
	<b>Показники ефективності</b>					
	Середні витрати на скринінг з розрахунку на одного хворого пацієнта	грн.	розрахунок	779,93		779,93
	<b>Показники якості</b>					
	Виконання обстежень за стандартами даєть можливість попередити ускладнення перебігу вагітності	%	Стандарт обстеження	90		90
<i>Придбання реактивів та виробів медичного призначення для покращення якості лабораторних досліджень. Забезпечення лабораторної служби області клінічної лікарні ім. М.І. Пирогова необхідними реактивами та тест-системами</i>						
	<b>Показники затрат</b>					
	Витрати на придбання реактивів та тест-систем	грн.	бюджетні асигнування	500 000		500000
	<b>Показники продукту</b>					
	Кількість наборів для проведення діагностики	набори	розрахунок	156		156
	<b>Показники ефективності</b>					
	середні витрати на придбання одного набору	грн.	розрахунок	3 210		3210
	<b>Показники якості</b>					
	Покращення лабораторних обстежень за стандартами даєть можливість правильно діагностувати захворювання	%	Стандарт обстеження	1,2		1,2
<i>Забезпечення клініко-біохімічної лабораторії ВОКВЄЦ лабораторними препаратами та витратними матеріалами до біохімічних аналізаторів</i>						
	<b>Показники затрат</b>					
	витрати на придбання лабораторних реактивів та витратних матеріалів до біохімічних аналізаторів	грн.	розрахунок	400 000,00		400000
	<b>Показники продукту</b>					
	кількість придбаних наборів лабораторних реактивів та витратних матеріалів до біохімічних аналізаторів	набір	розрахунок	70		70
	<b>Показники ефективності</b>					
	проведення хворим на цукровий діабет лабораторних досліджень	К-ть досліджень	розрахунок	19900		19900
	<b>Показники якості</b>					
	забезпечення лабораторними препаратами та витратними матеріалами до біохімічних аналізаторів	%	розрахунок	16		16
<i>Забезпечення клініко-біохімічної лабораторії ВОКВЄЦ наборами для визначення рівня гормонів в організмі</i>						
	<b>Показники затрат</b>					
	витрати на придбання наборів для визначення рівня гормонів в організмі	грн.	розрахунок	1 000 000,00		1000000
	<b>Показники продукту</b>					
	кількість придбаних наборів для визначення рівня гормонів в організмі	набори	розрахунок	135		135
	<b>Показники ефективності</b>					
	проведення хворим на цукровий діабет лабораторних досліджень	К-ть досліджень	розрахунок	12 500		12500
	<b>Показники якості</b>					

№ з/п	Показник	Одиниця виміру	Джерело інформації	Загальний фонд	Спеціальний фонд	Усього
	забезпечення наборами для визначення рівня гормонів в організмі	%	розрахунок	29		29
<i>Придбання лабораторних реактивів для проведення клініко-діагностичних досліджень хворих на орфанні захворювання у Вінницькій області</i>						
<b>Показники затрат</b>						
	витрати на придбання лабораторних реактивів для проведення клініко-діагностичних досліджень хворих на орфанні захворювання жителів Вінницької області	грн.	розрахунок	333 200		333200
<b>Показники продукту</b>						
	кількість придбаних наборів лабораторних реактивів для проведення клініко-діагностичних досліджень хворих на орфанні захворювання жителів Вінницької області	набір	розрахунок	28		28
<b>Показники ефективності</b>						
	проведення хворим на орфанні захворювання лабораторних досліджень	к-ть досліджень	розрахунок	2060		2060
<b>Показники якості</b>						
	забезпечення лабораторними препаратами та витратними матеріалами до біохімічних аналізаторів для проведення клініко-діагностичних досліджень хворих на орфанні захворювання жителів Вінницької області	%	розрахунок	100		100
<i>Забезпечення хворих на орфанні захворювання, які знаходяться на стаціонарному лікуванні у ВСКВЕЦ лікарськими препаратами</i>						
<b>Показники затрат</b>						
	витрати на придбання препаратів для лікування хворих на орфанні захворювання, які знаходяться на стаціонарному лікуванні у ВСКВЕЦ	грн.	розрахунок	75 800		75800
<b>Показники продукту</b>						
	кількість придбаних препаратів для лікування хворих на орфанні захворювання, які знаходяться на стаціонарному лікуванні у ВСКВЕЦ	упаковок	розрахунок	479		479
<b>Показники ефективності</b>						
	забезпеченість пацієнтів хворих на орфанні захворювання, які знаходяться на стаціонарному лікуванні у ВСКВЕЦ медичними препаратами	к-ть пацієнтів	розрахунок	52		52
<b>Показники якості</b>						
	забезпеченість пацієнтів хворих на орфанні захворювання медичними, які знаходяться на стаціонарному лікуванні у ВСКВЕЦ препаратами	%	розрахунок	100		100
<i>Удосконалення надання онкологічної допомоги дорослому населенню</i>						
<b>Показники затрат</b>						
	передбачений обсяг коштів на забезпечення організації лікування хворих на рак шийнодіяної залози радіоактивним йодом на початку року	грн.	бюджетні асигнування	1 250 000		1250000
	обсяг коштів переданий у вигляді субвенції з обласного бюджету на надання медичної допомоги хворим Вінницької області у Львівському онкологічному регіональному лікувально-діагностичному центрі	грн.	розпорядження голови ОДА від 06.03.2019 №181, від 18.09.2019 №719	1 250 000		1250000

№ з/п	Показник	Одиниця виміру	Джерело інформації	Загальний фонд	Спеціальний фонд	Усього
	Уточнений обсяг коштів на забезпечення організації лікування хворих на рак шийнодіяної залози радіоактивним йодом	грн.	розпорядження голови ОДА від 06.03.2019 №181, від 18.09.2019 №719	0		0
	<b>Показники продукту</b>					
	кількість хворих, які отримують лікування радіоактивним йодом	пацієнти	звітність закладу (форма №35-зоров)	130		130
	<b>Показники ефективності:</b>					
	дотримання клінічних протоколів лікування хворих на рак шийнодіяної залози	пацієнти	звітність закладу (форма №35-зоров)	130		130
	<b>Показники якості</b>					
	продовжити безрецидивний період та тривалість життя хворих, переживших на рак шийнодіяної залози	пацієнти	звітність закладу (форма №35-зоров)	130		130
	<i>Прогнози захворювання на туберкульоз</i>					
	<b>Прогнози мультirezистентному туберкульозу та туберкульозу з розширеною медікаментозною резистентністю:</b>					
	<i>Забезпечення обсягів тубакладів змінилами лампами для бактеріцидних випромінювачів випромінювачів</i>					
	<b>Показники затрат</b>					
	Забезпечення ТУБ закладів змінилами лампами для бактеріцидних випромінювачів	грн.	бюджетні асигнування	150 000		150000
	<b>Показники продукту</b>					
	Приймання змієних ламп	шт.	розрахунок	980		980
	<b>Показники ефективності</b>					
	Кількість УФО-опромінювачів, які потребують заміни ламп	шт.	Журнал обліку відпрацювання часу баклампамі	980		980
	<b>Показники якості</b>					
	Відсоток ефективно працюючих УФО-опромінювачів	%	розрахунок	100		100
	<i>Приймання респираторів для медіраціонів області тубакладів</i>					
	<b>Показники затрат</b>					
	Обсяг коштів, витрачених на приймання респираторів	грн.	бюджетні асигнування	100 000		100000
	<b>Показники продукту</b>					
	Кількість респираторів	од.	розрахунок	1650		1650
	<b>Показники ефективності</b>					
	Відсоток забезпеченості медіраціонів засобами індивідуального захисту	%	розрахунок	100		100
	<b>Показники якості</b>					
	Висвітленість випадків захворювання на ТБ серед працівників закладу (0-2 випадки на 3 роки)	випадки	розрахунок	2 випадки на 3 роки		2 випадки на 3 роки
	<i>Приймання одноразових хірургічних масок</i>					
	<b>Показники затрат</b>					

№ з/п	Показник	Одиниця виміру	Джерело інформації	Загальний фонд	Спеціальний фонд	Усього
	Обсяг коштів витрачених на придбання одноразових хірургічних масок	грн.	Бюджетні асигнування	50 000		50000
	<b>Показники продукту</b>					
	Кількість одноразових хірургічних масок	Од.	розрахунок	50000		50000
	<b>Показники ефективності</b>					
	Відсоток забезпеченості пацієнтів засобами індивідуального захисту	%	розрахунок	100		100
	<b>Показники якості</b>					
	Відсутність випадків захворювання на туберкульоз серед працівників закладу (0-2 випадки на рік)	випадки	розрахунок	2 випадки на 3 роки		2 випадки на 3 роки
<b>Організація виявлення та діагностики туберкульозу шляхом проведення рентгенологічного обстеження населення Вінницької області.</b>						
<i>Придбання рентгенівської палики та витратних матеріалів для тубкомісії/геніте для обласних тубдиспансів</i>						
	<b>Показники затрат</b>					
	Кількість копій, витрачених на придбання витратних матеріалів для рентгенологічної діагностики в закладах ВОСТМО "Фтизіатрія"	грн.	бюджетні асигнування	150 000		150000
	<b>Показники продукту</b>					
	Кількість упаковок рентген-цільки для рентгенологічних обстежень	уп.	розрахунок	110		110
	<b>Показники ефективності</b>					
	Кількість рентгендосліджень на 100 відвідувань поліклініки ВОСТМО "Фтизіатрія"	од.	Ст. ф. 20 закладу	43		43
	Кількість рентгендосліджень на 1 стаціонарного хворого	од.	Ст. ф. 20 закладу	1,6		1,6
	<b>Показники якості</b>					
	Відсоток обстежених за допомогою рентгенологічних методів	%	розрахунок	100		100
<b>Проведення туберкулодіагностики у населення Вінницької області.</b>						
<i>Забезпечення придбання туберкуліну для здійснення туберкулодіагностики з диференційно-діагностичною метою.</i>						
	<b>Показники затрат</b>					
	Кількість коштів, витрачених на придбання туберкуліну для здійснення диференційної діагностики в закладах ВОСТМО "Фтизіатрія"	грн.	бюджетні асигнування, зміни асигнувань	7 259		7259
	<b>Показники продукту</b>					
	Кількість упаковок туберкуліну	од.	розрахунок	46		46
	<b>Показники ефективності</b>					
	Кількість обстежених	осіб	Ст. ф. 20, 44	380		380
	<b>Показники якості</b>					
	Кількість відвідувачів та пацієнтів закладів ВОСТМО "Фтизіатрія", які підлягають обстеженню за допомогою туберкулінової проби з метою диференційної діагностики та контролю ефективності профілактичного лікування	%	Ст. ф. 20, 44	95		95
<b>Лікування та профілактика туберкульозу</b>						

№ з/п	Показник	Одиниця виміру	Джерело інформації	Загальний фонд	Спеціальний фонд	Усього
	<i>Забезпечення хворих на туберкульоз патогенетичним лікуванням на стаціонарному етапі (обласні тубдиспанси)</i>					
	<b>Показники затрат</b>					
	Кількість коштів, витрачених на придбання засобів патогенетичної терапії та терапії супроводу	грн	бюджетні асигнування	200 000		200000
	<b>Показники продукту</b>					
	Кількість найменувань лікарських засобів, що необхідні для патогенетичної терапії стаціонарних хворих на туберкульоз	од.	розрахунок	51		51
	<b>Показники ефективності</b>					
	Кількість хворих на туберкульоз, що потребують патогенетичної терапії	осіб	Ст. ф.16, Т607, т6 07МРГБ	800		800
	<b>Показники якості</b>					
	Відсоток хворих на туберкульоз, що отримували патогенетичну терапію, від тих, що потребували	%	розрахунок	100		100
	<i>Забезпечення засобами медичного призначення інцизентів, що потребують хірургічного лікування туберкульозу легень та позалегеневих форм туберкульозу</i>					
	<b>Показники затрат</b>					
	Кількість коштів, витрачених на придбання засобів медичного призначення для хірургічного лікування хворих на туберкульоз	грн.	бюджетні асигнування	20 000		20000
	<b>Показники продукту</b>					
	Кількість найменувань лікарських засобів, що необхідні для хірургічного лікування хворих на туберкульоз	од.	розрахунок	6		6
	<b>Показники ефективності</b>					
	Кількість хворих на туберкульоз, що потребують хірургічного втручання з метою досягнення ефективності лікування	осіб	Ст. ф.20	130		130
	<b>Показники якості</b>					
	Відсоток вилікуваних хворих на туберкульоз серед тих, кому було проведено оперативне втручання	%	розрахунок	80		80
	<b>Реалізація сильних заходів протидії поширенню патології туберкульозу та ВЛІ-інфекції/СНІДу</b>					
	<i>Придбання ко-тримоксазолу та аналогів для профілактики опортуністичних інфекцій в тубдиспансі</i>					
	<b>Показники затрат</b>					
	Кількість коштів, витрачених на придбання котримоксазолу, його аналогів та інших засобів для профілактики опортуністичних інфекцій	грн.	бюджетні асигнування, зміни асигнувань	31 349		31349
	<b>Показники продукту</b>					
	Кількість найменувань лікарських засобів, що необхідні для профілактики опортуністичних інфекцій	од.	розрахунок	1		1
	<b>Показники ефективності</b>					
	Кількість хворих на туберкульоз, що потребують профілактики опортуністичних інфекцій	осіб	ст.ф.№4 закладу	75		75



№ з/п	Показник	Одиниця виміру	Джерело інформації	Загальний фонд	Спеціальний фонд	Усього
	<b>Показники якості</b>					
	Відсоток охоплення лікуванням хворих на ко-інфекцію, з метою профілактики опортуністичних інфекцій	%	розрахунок	90		90
	<i>Здійснення заходів щодо покращення імунної профілактики групи та інших інфекційних захворювань серед дітей та медичних працівників будинків дитини</i>					
	<b>Показники затрат</b>					
	медикаментозні засоби	тис. грн.	звітність установ	52,6		52,6
	<b>Показники продукту</b>					
	придбання вакцин	тис. грн.	звітність установ	52,6		52,6
	<b>Показники ефективності</b>					
	проведення імунізації серед контингентів груп ризику за епідеміологічним показником	чол.	звітність установ	250		250
	<b>Показники якості</b>					
	зменшення рівня захворюваності, смертності та інвалідності від інфекційних хвороб	чол.	звітність установ	250		250
	Вчасно проведені профілактичні та лікувальні заходи сприятимуть недопущенню ускладнень епідемічної ситуації в закладах	чол.	звітність установ	250		250
	<i>Лікування вірусних гепатитів у дітей</i>					
	<b>Показники затрат</b>					
	обсяг видатків	грн.	обласний бюджет, зміни асигнувань	44 581,0		44581
	кількість хворих, що потребують лікування на вірусний гепатит	осіб	диспансерний облік	1		1
	<b>Показники продукту</b>					
	кількість хворих на вірусний гепатит, що планується пролікувати	осіб	диспансерний облік	1		1
	<b>Показники ефективності</b>					
	середня вартість лікування одного хворого на вірусний гепатит	грн.	вартість препаратів	44 581,00		44581
	<b>Показники якості</b>					
	зниження рівня захворюваності у співвідношенні кількості хворих, що планується пролікувати до хворих, що потребують лікування	%	розрахунок	100		100
	<i>Обласна програма "Боротьба з онкологічними захворюваннями на період 2017-2021 роки"</i>					
	<i>Забезпечення радіофармапрепаратами</i>					
	<b>Показники затрат</b>					
	Відатки на радіофармапрепарати	грн.	бюджетні асигнування, зміни асигнувань	147 288		147288
	<b>Показники продукту</b>					

№ з/п	Показник	Одиниця виміру	Джерело інформації	Загальний фонд	Спеціальний фонд	Усього
	Обстеження пацієнтів радіофармапрепаратами	обстеження	звітність закладу (форма №20г-4117)	7730		7730
	<b>Показники ефективності</b>					
	Покращення діагностики захворювань	обстеження	звітність закладу (форма №20г-4117)	7730		7730
	<b>Показники якості</b>					
	Покращення своєчасної діагностики злоякісних новоутворень даєть можливість більше охопити спеціальним лікуванням онкохворих	%	звітність закладу (форма №35-здоров)	61		61
	<i>Забезпечення витратними матеріалами для рідинної цитології:</i>					
	<b>Показники затрат</b>					
	Витрати на витратні матеріали для рідинної цитології	грн.	бюджетні асигнування	114 300		114300
	<b>Показники продукту</b>					
	Цитологічне обстеження жінок методом рідинної цитології	пацієнти	звітність закладу	500		500
	<b>Показники ефективності</b>					
	Обстеження жінок методом рідинної цитології на предмет виявлення патології шийки матки	пацієнти	звітність закладу	500		500
	<b>Показники якості</b>					
	покращення діагностики переякоких захворювань і раку шийки матки	пацієнти	звітність закладу	500		500
	<i>Забезпечення цитостатичними хімпрепаратами та препаратами супроводу для лікування онкологічних хворих</i>					
	<b>Показники затрат</b>					
	Витрати на цитостатичні хімпрепарати та препарати супроводу	грн.	бюджетні асигнування	11 011 800		11011800
	<b>Показники продукту</b>					
	Забезпечення цитостатичними хімпрепаратами та препаратами супроводу для лікування онкохворих	пацієнти	звітність закладу (форма №35-здоров)	2700		2700
	<b>Показники ефективності</b>					
	Охолоплення лікуванням онкохворих цитостатичними хімпрепаратами та препаратами супроводу	пацієнти	звітність закладу	2700		2700
	<b>Показники якості</b>					
	Збільшення показника стійкої виживаності онкохворих	%	звітність закладу	63,5		63,5
	<i>Обласна Програма "Розвиток системи екстреної медичної допомоги Вінницької області до 2020 року"</i>					
	<i>Впровадження регіонального проекту «Вчасна допомога»</i>					
	<i>1.1. Об'єднання відділень екстреної медичної допомоги в єдину мережу шляхом підключення до централізованої операційно-діагностичної служби</i>					
	<b>Показники затрат</b>					
	Обсяг коштів передбачених на обслуговування програмного забезпечення	тис.грн.	розрахунок	1200		1200

№ з/п	Показник	Одиниця виміру	Джерело інформації	Загальний фонд	Спеціальний фонд	Усього
	<b>Показники продукту</b>					
	Супровід програмно – апаратного комплексу «ЕРІМ-103»	місяць	розрахунок	12		12
	<b>Показники ефективності</b>					
	Покращення своєчасності доїзду бригад екстреної медичної допомоги	%	звітність закладу	90		90
	<b>Показники якості</b>					
	Підключення відділень ЕМД до центральної оперативної диспетчерської	%	звітність закладу	100		100
	<b>1.2. Розширення функцій програмно - апаратного комплексу ОДС «ЕРІМ-103» для реалізації програми «Доступний пацієнт»</b>					
	<b>Показники затрат</b>					
	Обсяг коштів передбачених на закупівлю та супровід програми «Доступний пацієнт»	тис. грн.	розрахунок	1660		1660
	<b>Показники продукту</b>					
	Закупівля та супровід програми «Доступний пацієнт» для програмно – апаратного комплексу ОДС «ЕРІМ-103»	місяць	розрахунок	12		12
	<b>Показники ефективності</b>					
	Зменшення кількості непрофільних викликів	%	звітність закладу	17		17
	<b>Показники якості</b>					
	Покращення визначення місця перебування пацієнта	%	звітність закладу	90		90
	<b>1.3. Створення єдиної системи надання екстреної до госпітальної допомоги населенню</b>					
	<b>Показники затрат</b>					
	Обсяг коштів передбачених на удосконалення програмно – апаратного комплексу ОДС «ЕРІМ-103»	тис. грн.	розрахунок	204		204
	<b>Показники продукту</b>					
	Розробка програмних додатків до програмно – апаратного комплексу ОДС «ЕРІМ-103» та подальший їх супровід для забезпечення обміну даними між медичними інформаційними системами ЗОЗ області	місяць	розрахунок	12		12
	<b>Показники ефективності</b>					
	Охолоплення закладів охорони здоров'я області єдиним інформаційним простором	%	звітність закладу	20		20
	<b>Показники якості</b>					
	Зменшення летальності в присутності бригад	%	звітність закладу	0,13		0,13
	<b>1.4. Забезпечення телеметричним зв'язком для ЕКГ – діагностики 100% бригад ЕМД</b>					
	<b>Показники затрат</b>					
	Обсяг коштів передбачених на інтеграцію встановленого обладнання з програмним комплексом ОДС «ЕРІМ-103»	тис. грн.	розрахунок	301,3		301,3
	<b>Показники продукту</b>					

№ з/п	Показник	Одиниця виміру	Джерело інформації	Загальний фонд	Спеціальний фонд	Усього
	Інтеграція встановленого обладнання з програмним комплексом ОДС «ЕРІМ-103»	комплект	розрахунок	20		20
	<b>Показники ефективності</b>					
	Співвідношення випадків гострого коронарного синдрому до випадків хронічних форм шемічної хвороби серця	%	звітність закладу	5,6		5,6
	<b>Показники якості</b>					
	Збільшення якості діагностики ГКС	%	звітність закладу	75		75
	<b>Покращення матеріально – технічної бази системи ЕМД відповідно до сучасних вимог</b>					
	<b>2.1. Зabezпечення сучасним санітарним автотранспортом</b>					
	<b>Показники затрат</b>					
	Обсяг коштів на закупівлю сучасного санітарного автотранспорту з подальшим його технічним обслуговуванням	тис. грн.	розрахунок	2604,8		2604,8
	<b>Показники продукту</b>					
	Закупівля сучасного санітарного автотранспорту з подальшим його технічним обслуговуванням	од.	розрахунок	4		4
	<b>Показники ефективності</b>					
	Покращення своєчасності доїзду бригад екстренної медичної допомоги	%	розрахунок	13		13
	<b>Показники якості</b>					
	зabezпечення сучасним санітарним автотранспортом	%	розрахунок	9,4		9,4
	<b>2.3. Створення базисо зониної системи радіозв'язку оперативно-диспетчерської служби</b>					
	<b>Показники затрат</b>					
	Обсяг коштів передбачених на монтажно-налагоджувальні роботи автомобільних р/с	тис. грн.	розрахунок	250		250
	<b>Показники продукту</b>					
	Закупівля, встановлення та обслуговування сучасних радіостанцій для створення базисо зониної системи радіозв'язку оперативно-диспетчерської служби	од.	розрахунок	60		60
	<b>Показники ефективності</b>					
	зabezпечення бригад ЕМД радіостанціями	%	розрахунок	15		15
	<b>Показники якості</b>					
	Покриття території області якісним радіозв'язком для потреб екстренної медичної допомоги	%	розрахунок	15		15
	<b>2.4. Подальше впровадження фармакоконв'язивної стратегії при наданні медичної допомоги хворим із гострим коронарним синдромом (ГКС)</b>					
	<b>Показники затрат</b>					
	Обсяг коштів на закупівлю лікарських засобів для фармакоконв'язивної терапії хворим із ГКС	тис. грн.	розрахунок	390		390
	<b>Показники продукту</b>					

№ з/п	Показник	Одиниця виміру	Джерело інформації	Загальний фонд	Спеціальний фонд	Усього
	Закупівля лікарських засобів для фармакологічної терапії хворим із ГКС	амп.	розрахунок	10		10
	<b>Показники ефективності</b>					
	Забезпечення закладів системи ЕМД лікарськими засобами для фармакологічної терапії за рахунок обласного бюджету	%	звітність закладу	30		30
	<b>Показники якості</b>					
	Кількість до госпітальних проколівісів, здійснених бригадами ЕМД	%	звітність закладу	20,1		20,1
<b>3. Впровадження сучасної моделі управління в системі ЕМД</b>						
	<i>Забезпечення умов праці медичних працівників відповідно до сучасних стандартів</i>					
	<b>Показники затрат</b>					
	Обсяг коштів, передбачених на проведення капітального ремонту Ямпільського відділення	тис.грн.	зміни асигнувань відповідно до рішення 37 сесії обласної Ради 7 скликання від 05.03.2019 №744			0
	<b>Показники продукту</b>				779,7	0
	Забезпечення умов праці медичних працівників відповідно до сучасних стандартів (ремонт приміщень)	приміщення	розрахунок		6	0
	<b>Показники ефективності</b>					
	Приєднання у відповідність до санітарних норм приміщень станцій, відділень, пунктів базування бригад ЕМД	%	звітність закладу		76	0
	<b>Показники якості</b>					
	Покращення умов праці медичних працівників відповідно до сучасних стандартів	%	звітність закладу		80	0
<b>4. Забезпечення населення екстреною медичною допомогою під час виникнення надзвичайних ситуацій та ліквідації їх наслідків</b>						
<b>4.1. Надання екстреної медичної допомоги постраждалим при надзвичайних ситуаціях та надзвичайних подіях</b>						
	<b>Показники затрат</b>					
	Обсяг коштів на придбання засобів індивідуального захисту	тис.грн.	розрахунок	1000		1000
	<b>Показники продукту</b>					
	Придбання обладнання для надання екстреної медичної допомоги постраждалим при надзвичайних ситуаціях та надзвичайних подіях	комплект	розрахунок	210		210
	<b>Показники ефективності</b>					
	Докомплектування станцій ЕМД засобами сортування та індивідуального захисту під час надання екстреної медичної допомоги при надзвичайних ситуаціях	%	звітність закладу	40		40
	<b>Показники якості</b>					
	Покращення якості надання медичної допомоги постраждалим при надзвичайних ситуаціях та надзвичайних подіях	%	звітність закладу	95		95

№ з/п	Показник	Одиниця виміру	Джерело інформації	Загальний фонд	Спеціальний фонд	Усього
	<i>Цілеві видатки для придбання лікарських засобів, виробів медичного призначення, лабораторних реактивів для стаціонарних спеціалізованих закладів охорони здоров'я, що надають медичну допомогу громадянам, які постраждали внаслідок Чорнобильської катастрофи, в тому числі для лікування онкологічних хворих:</i>					
	<b>Показники затрат</b>					
	Чисельність осіб, інформація щодо яких зберігається у автоматичному вигляді у Державному реєстрі осіб України, які постраждали внаслідок Чорнобильської катастрофи станом на 1.01.2019	од.	статистичний облік	8062		8062
	<b>Показники продукту</b>					
	Чисельність постраждалих внаслідок Чорнобильської катастрофи осіб, які забезпечені лікарськими засобами, виробами медичного призначення, лабораторними реактивами при лікуванні у стаціонарах спеціалізованих спеціалізованих закладів охорони здоров'я, в тому числі осіб з онкологічними захворюваннями	од.	внутрішньо управлінський облік закладу	2500		2500
	<b>Показники ефективності</b>					
	Середні витрати на забезпечення лікарськими засобами, виробами медичного призначення, лабораторними реактивами 1 постраждалого внаслідок Чорнобильської катастрофи при лікуванні у стаціонарах спеціалізованих закладів охорони здоров'я	грн.	розрахунок	1011,6		1011,6
	<b>Показники якості</b>					
	Рівень забезпечення лікарськими засобами, виробами медичного призначення та лабораторними реактивами осіб, які постраждали внаслідок чорнобильської катастрофи, в тому числі осіб з онкологічними захворюваннями	%	внутрішньо управлінський облік закладу	31,01		31,01
	<i>Субвенція на придбання випраних матеріалів для закладів охорони здоров'я та лікарських засобів для інгаляційної анестезії</i>					
	<b>Показники затрат</b>					
	Видатки на придбання витратних матеріалів та лікарських засобів для інгаляційної анестезії	грн.	бюджетні асигнування	773 700		773700
	<b>Показники продукту</b>					
	Кількість важкохворих пацієнтів, яким буде проведено загальний наркоз	осіб	Внутрішній облік	170		170
	<b>Показники ефективності</b>					
	Кількість медикamentів з розрахунку на одного важкохворого пацієнта	флакон	Стандарт лікування	1/7		1/7
	<b>Показники якості</b>					
	Проведення анестезію хворим в надзвичайно важкому за загальним станом хворим з високим артеріальним тиском	%	Стандарт лікування	100		100
	<i>Субвенція на придбання медикamentів та виробів медичного призначення для забезпечення швидкої медичної допомоги</i>					
	<b>Показники затрат</b>					
	Кількість населення, що обслуговується	тис. чол.	звітність	1600		1600
	<b>Показники продукту</b>					
	Кількість медикamentів та виробів медичного призначення	од.	розрахунок до кошторису	200500		200500
	<b>Показники ефективності</b>					

№ з/п	Показник	Одиниця виміру	Джерело інформації	Загальний фонд	Спеціальний фонд	Усього
	Середні витрати на забезпечення 1 хворого	грн.	розрахунок	3,52		3,52
<b>2</b>	<b>Завдання 2. Забезпечення здійснення заходів з виконання спільного з Міжнародним банком реконструкції та розвитку проекту "Поліпшення охорони здоров'я на службі у людей"</b>					
	<b>Показники затрат</b>					
	Кількість розпочатих закупівель в межах реалізації субпроекту «Складова розвитку системи охорони здоров'я Вінницької області, направлена на покращення медичної допомоги хворим із серцево-судинною патологією»	од.	Звіт про виконання Плану заходів		3,0	3,0
	Кількість укладених договорів в межах реалізації субпроекту «Складова розвитку системи охорони здоров'я Вінницької області, направлена на покращення медичної допомоги хворим із серцево-судинною патологією»	од.	Звіт про виконання Плану заходів		6,0	6,0
	Кількість закладів охорони здоров'я первинного рівня меддопомоги, які отримують витратні матеріали для досліджень капілярної крові окремих вікових груп населення	од.	договір, акти зачіп-приймання		44,0	44,0
	Кількість закладів охорони здоров'я вторинного рівня меддопомоги, які отримують медобладнання, лікарські засоби та витратні матеріали для лікувального процесу	од.	договір, акти зачіп-приймання		1,0	1,0
	<b>Показники продажу</b>					
	Кількість витратних матеріалів, закуплених для ЗОЗ первинного рівня надання меддопомоги для досліджень капілярної крові окремих вікових груп населення	шт.	договір, акти зачіп-приймання		48750	48 750,0
	Кількість медичного обладнання, закупленого для Кардіологічного центру	шт.	договір, акти зачіп-приймання		11	11,0
	Кількість витратних матеріалів, закуплених для лікувального процесу в Кардіологічному центрі	шт.	договір, акти зачіп-приймання		2590	2 590,0
	Кількість лікарських засобів, закуплених для лікувального процесу в Кардіологічному центрі	млг	договір, акти зачіп-приймання		204900	204 900,0
	Кількість каналів комунікації в межах реалізації інформаційної кампанії по субпроекту «Складова розвитку системи охорони здоров'я Вінницької області, направлена на покращення медичної допомоги хворим із серцево-судинною патологією»	шт.	договір, акти зачіп-приймання		51	51,0
	Кількість друкованих інформаційних матеріалів, виготовлених в межах реалізації інформаційної кампанії по субпроекту «Складова розвитку системи охорони здоров'я Вінницької області, направлена на покращення медичної допомоги хворим із серцево-судинною патологією»	од.	договір, видатковий накладний		501799	501 799,0
	<b>Показники якості</b>					
	Рівень забезпечення Кардіологічного центру медичним обладнанням, що планувався до придбання	%	договір, акти зачіп-приймання		100	100,0
	Рівень забезпечення Кардіологічного Центру витратними матеріалами, що планувався до придбання	%	договір, акти зачіп-приймання		100	100,0
	Рівень забезпечення Кардіологічного центру лікарськими засобами, що планувався до придбання	%	договір, акти зачіп-приймання		100	100,0

№ з/п	Показник	Одиниця виміру	Джерело інформації	Загальний фонд	Спеціальний фонд	Усього
	Рівень забезпечення закладів охорони здоров'я первинного рівня меддопомогою витратними матеріалами для досліджень капилярної крові окремих вікових груп населення, що планувалися до придбання	%	договір, акти зачіч-приймання		100	100,0
	Рівень виготовлення друкованих інформаційних матеріалів в межах реалізації інформаційної кампанії по субпроекту «Складова розвитку системи охорони здоров'я Вінницької області, направлена на покращення медичної допомоги хворим із серцево-судинною патологією», що планувалося виготовити	%	договір, видаткові накладні		100	100,0
	Рівень виготовлення та розміщення інформаційних матеріалів в межах реалізації інформаційної кампанії по субпроекту «Складова розвитку системи охорони здоров'я Вінницької області, направлена на покращення медичної допомоги хворим із серцево-судинною патологією», що планувалися у 2019 році	%	договір, акти зачіч-приймання		100	100,0

Директор Департаменту охорони здоров'я Вінницької облдержадміністрації

(підпис)


Л.О.Грибович  
(ініціали/ініціал, прізвище)

(підпис)

ПОГОДЖЕНО:  
Департамент фінансів Вінницької облдержадміністрації

М.А.Конячевський  
(ініціали/ініціал, прізвище)

(підпис)



28.12.2019г



ЗАТВЕРДЖЕНО  
Наказ Міністерства фінансів України  
26 серпня 2014 року  
(у редакції наказу Міністерства фінансів України  
від 29 грудня 2018 року №1209)

ЗАТВЕРДЖЕНО

Наказ

Департаменту охорони здоров'я Вінницької облдержадміністрації

(найменування головного розпорядника коштів місцевого бюджету)

28.12.2019г. № 2573

## ПАСПОРТ

бюджетної програми місцевого бюджету на 2019 рік

1. 0700000 Департамент охорони здоров'я Вінницької облдержадміністрації  
(код) (найменування головного розпорядника)
2. 0710000 Департамент охорони здоров'я Вінницької облдержадміністрації  
(код) (найменування відповідального виконавця)
3. 0711120 0941 Підготовка кадрів вищими навчальними закладами І і II рівні акредитації  
(код) (КФВК) (кодеджани, технікумами, училищами)  
(найменування бюджетної програми)
4. Обсяг бюджетних призначень/ бюджетних асигнувань - 76508869 гривень, у тому числі загального фонду - 75997800 гривень та спеціального фонду - 511069 гривень

5. Підстави для виконання бюджетної програми

Бюджетний Кодекс України, Наказ Міністерства фінансів України від 26.08.2014 року № 836 "Про деякі питання запровадження програмно-цільового методу складання та виконання місцевих бюджетів", наказ Міністерства освіти та науки України від 10.07.2017 №992 "Про затвердження Типового переліку бюджетних програм і результативних показників їх виконання для місцевих бюджетів у галузі "Освіта", наказ Міністерства фінансів України від 20.09.2017 р №793 "Про затвердження складових програмної класифікації видатків та кредитування місцевих бюджетів", рішення 36 сесії обласної Ради 7 скликання від 04.12.2018 року № 703 "Про обласний бюджет на 2019 рік", розпорядження голови обласної держадміністрації від 20.02.2019 року №136 "Про внесення змін до обласного бюджету на 2019 рік", розпорядження голови ОДА від 13.06.2019 року №449 "Про внесення змін до обласного бюджету на 2019 рік", розпорядження голови ОДА від 20.06.2019 року №459 "Про внесення змін до обласного бюджету на 2019 рік", розпорядження голови ОДА від 07.08.2019 №593 "Про внесення змін до обласного бюджету на 2019 рік", внутрішній перелік розпорядження голови ОДА від 13.12.2019 року №949 "Про внесення змін до обласного бюджету на 2019 рік"

6. Цілі державної політики, на досягнення яких спрямована реалізація бюджетної програми

№ з/п	Ціль державної політики
1	Підготовка фахівців у вищих навчальних закладах I та II рівні акредитації, забезпечення права жінок і чоловіків на отримання освіти у закладах вищої освіти (коледжах, технікумах, училищах)

7. Мета бюджетної програми

Забезпечення підготовки фахівців у вищих навчальних закладах I та II рівні акредитації, забезпечення права жінок і чоловіків на отримання освіти у закладах вищої освіти (коледжах, технікумах, училищах)

8. Завдання бюджетної програми

№ з/п	Завдання
1	Забезпечити підготовку для регіону фахівців у вищих навчальних закладах I та II рівні акредитації, забезпечити рівні можливості для доступу жінок і чоловіків до освіти у закладах вищої освіти (коледжах, технікумах, училищах)

9. Напрями використання бюджетних коштів

№ з/п	Напрями використання коштів	загальний фонд	спеціальний фонд	Усього
1	2	3	4	5
	<b>Поточні видатки</b>	<b>75 997 800,00</b>	<b>0,00</b>	<b>75 997 800,00</b>
	<b>Оплата праці і нарахування на заробітну плату</b>	<b>52 201 854,96</b>	<b>0,00</b>	<b>52 201 854,96</b>
	Оплата праці	42 900 165,22	0,00	42 900 165,22
	Заробітна плата	42 900 165,22		42 900 165,22
	Нарахування на оплату праці	9 301 689,74		9 301 689,74
	<b>Використання товарів і послуг</b>	<b>10 583 995,04</b>	<b>0,00</b>	<b>10 583 995,04</b>
	Предмети, матеріали, обладнання та інвентар	954 362,04		954 362,04
	Медикаменти та перев'язувальні матеріали	0,00		0,00
	Продукти харчування	979 376,00		979 376,00
	Оплата послуг (крім комунальних)	1 595 798,00		1 595 798,00
	Видатки на відрядження	164 818,00		164 818,00
	<b>Оплата комунальних послуг та енергоносіїв</b>	<b>4 072 000,00</b>	<b>0,00</b>	<b>4 072 000,00</b>
	Оплата теплопостачання	3 584 800,00		3 584 800,00
	Оплата водопостачання і водовідведення	71 900,00		71 900,00
	Оплата електроенергії	396 300,00		396 300,00
	Оплата природного газу	0,00		0,00
	Оплата інших енергоносіїв та інших комунальних послуг	19 000,00		19 000,00
	<b>Дослідження і розробки, окремі заходи по реалізації державних (регіональних) програм</b>	<b>2 817 641,00</b>	<b>0,00</b>	<b>2 817 641,00</b>

Гривень

№ з/п	Напрями використання коштів	загальний фонд	спеціальний фонд	Усього
	Окремі заходи по реалізації державних (регіональних) програм, не віднесені до заходів розвитку	2 817 641,00		2 817 641,00
	<b>Соціальне забезпечення</b>	<b>13 211 950,00</b>	<b>0,00</b>	<b>13 211 950,00</b>
	Виплата пенсій і допомоги	0,00		0,00
	Стипендії	12 888 250,00		12 888 250,00
	Інші виплати населенню	323 700,00		323 700,00
	<b>Інші поточні видатки</b>	<b>0,00</b>		<b>0,00</b>
	<b>Капітальні видатки</b>	<b>0,00</b>		<b>0,00</b>
	<b>Придбання основного капіталу</b>	<b>0,00</b>	<b>511 069,00</b>	<b>511 069,00</b>
	Придбання обладнання і предметів довготривалого користування	0,00	511 069,00	511 069,00
	Капітальне будівництво (придбання)	200 000,00		200 000,00
	Капітальне будівництво(придбання) інших об'єктів	0,00	0,00	0,00
	Капітальний ремонт		0,00	0,00
	Капітальний ремонт інших об'єктів	0,00	311 069,00	311 069,00
	Реконструкція та реставрація		0,00	0,00
	Реконструкція та реставрація інших об'єктів	0,00	0,00	0,00
	Реставрація пам'яток культури, історії та архітектури		0,00	0,00
	<b>Капітальні трансферти підприємствам(установам, організаціям)</b>		<b>0,00</b>	<b>0,00</b>
	<b>Усього</b>	<b>75 997 800,00</b>	<b>511 069,00</b>	<b>76 508 869,00</b>

10. Перелік місцевих/регіональних програм, що виконуються у складі бюджетної програми

Найменування місцевої/регіональної програми	Гривень		
	загальний фонд	спеціальний фонд	Усього
1	2	3	4
Усього			

11. Результативні показники бюджетної програми

№ з/п	Показник	Одиниця виміру	Джерело інформації	Загальний фонд	Спеціальний фонд	Усього
1	2	3	4	5	6	7
	Завдання					
1	Забезпечити підготовку для регіону фахівців у вищих навчальних закладах I та II рівнів акредитації, забезпечити рівні можливості для доступу жінок і чоловіків до освіти у закладах вищої освіти (коледжах, технікумах, училищах)					
	Показники затрат					
	кількість закладів	од.	мережа закладів			
	середньорічне число посадових окладів (ставок) педагогічного персоналу	од.	Штатний розпис закладів, внутрішній облік закладів, План по мережі, штатах і контингентах	209,25		209,25
	середньорічне число штатних одиниць адмінперсоналу, за умовами оплати віднесених до педагогічного персоналу	од.	Штатний розпис закладів, внутрішній облік закладів, План по мережі, штатах і контингентах	45,5		45,5
	середньорічне число штатних одиниць спеціалістів	од.	Штатний розпис закладів, внутрішній облік закладів, План по мережі, штатах і контингентах	165,5		165,5
	всього - середньорічне число ставок (штатних одиниць)	од.	Штатний розпис закладів, внутрішній облік закладів, План по мережі, штатах і контингентах	147,5		147,5
	обсяг коштів, передбачений для придбання комп'ютера (в комплекті)	грн.	розпорядження голови ОДА від 20.06.2019 №459	567,75		567,75
	обсяг коштів, передбачений для придбання обладнання	грн.	розпорядження голови ОДА від 20.06.2019 №459		24000	24000
	обсяг коштів, передбачений для придбання літератури	грн.	розпорядження голови ОДА від 20.06.2019 №459		12000	12000
	обсяг коштів, передбачений для проведення капітального ремонту	грн.	зміни асигнувань		14000	14000
					311069	311069

№ з/п	Показник	Одиниця виміру	Джерело інформації	Загальний фонд	Спеціальний фонд	Усього
<b>Показники продукту</b>						
	середньорічна кількість студентів денної форми навчання	осіб	звітність установ			
	кількість стипендіатів за рахунок коштів бюджету	осіб	звітність установ	1670		1670
	середньорічна кількість дітей-сиріт, які знаходяться на повному державному забезпеченні	осіб	звітність установ	918		918
	середньорічна кількість дітей-сиріт, які знаходяться під опікою	осіб	звітність установ	45		45
	кількість осіб з числа дітей-сиріт та дітей, позбавлених батьківського піклування, яким буде виплачуватися одноразова грошова допомога при працевлаштуванні	осіб	звітність установ	15		15
	кількість осіб з числа дітей-сиріт та дітей позбавлених батьківського піклування, яким буде виплачуватися щорічна допомога для придбання навчальної літератури	осіб	звітність установ	22		22
	кількість осіб, прийнятих на I курс на денну форму навчання	осіб	звітність установ	9		9
	кількість випускників	осіб	звітність установ	246		246
	кількість випускників, які будуть працевлаштовані	осіб	звітність установ	485		485
	кількість комп'ютерів (комплектів), що планується придбати	од.	розрахунок	485		485
	кількість одиниць обладнання, що планується придбати	од.	розрахунок		2	2
	кількість придбані літератури	прим.	розрахунок		1	1
	обсяг проведення робіт по капітальному ремонту	кв. м.	кошторис		142	142
<b>Показники ефективності</b>						
	витрати на I приведенного студента	грн.	розрахунок	45507,7		45507,7

№ з/п	Показник	Одиниця виміру	Джерело інформації	Загальний фонд	Спеціальний фонд	Усього
	<b>Показники якості</b>					
	відсоток студентів, які отримують відповідний документ про освіту	%	статистична звітність	100		100
	відсоток працевлаштованих випускників	%	статистична звітність	100		100
	відсоток покращення стану матеріально-технічної бази закладів	%	внутрішній облік			100
	рівень виконання робіт по капітальному ремонту	%	проектно-кошторисна документація		13	13
					100	100

Директор Департаменту охорони здоров'я Вінницької  
облдержадміністрації

ПОГОДЖЕНО:

(підпис)

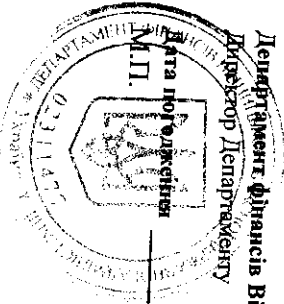
Л.О.Грабович  
(ініціали/ініціал, прізвище)

Департамент фінансів Вінницької облдержадміністрації  
Директор Департаменту

28.12.2019г.

(підпис)

М.А.Коначеський  
(ініціали/ініціал, прізвище)



ЗАТВЕРДЖЕНО  
Наказ Міністерства фінансів України  
26 серпня 2014 року  
(у редакції наказу Міністерства фінансів України  
від 29 грудня 2018 року №1209)

ЗАТВЕРДЖЕНО  
Наказ

Департаменту охорони здоров'я Вінницької облдержадміністрації  
(найменування головного розпорядника копії в місцевому бюджету)

28.12.2019 р. № 2575

### ПАСПОРТ

бюджетної програми місцевого бюджету на 2019 рік

1. 0700000 Департамент охорони здоров'я Вінницької облдержадміністрації  
(код) (найменування головного розпорядника)
2. 0710000 Департамент охорони здоров'я Вінницької облдержадміністрації  
(код) (найменування відповідального виконавця)
3. 0718320 0520 Збереження природно-заповідного фонду  
(код) (КФКЕК) (найменування бюджетної програми)
4. Обсяг бюджетних призначень/ бюджетних загального фонду - 0 гривень та спеціального фонду - 2412100,00 гривень 2412100 гривень, у тому числі:
5. Підстави для виконання бюджетної програми

Бюджетний Кодекс України, Наказ Міністерства фінансів України від 26.08.2014 року № 836 "Про деякі питання запровадження програмно-цільового методу складання та виконання місцевих бюджетів" (зі змінами), наказ Міністерства фінансів України від 20.09.2017 р. №793 "Про затвердження складових програмної класифікації видатків та кредитування місцевих бюджетів", рішення 37 сесії обласної Ради 7 скликання від 05 березня 2019 року №752 "Про Регіональну екологічну бюджетну програму на 2019-2023 роки", розпорядження голови ОДА від 06.03.2019 р. № 181 "Про внесення змін до обласного бюджету на 2019 рік", розпорядження голови ОДА від 15.05.2019 року №365 "Про внесення змін до обласного бюджету на 2019 рік", розпорядження голови ОДА від 07.08.2019 року №593 "Про внесення змін до обласного бюджету на 2019 рік", розпорядження голови ОДА від 13.12.2019 року №949 "Про внесення змін до обласного бюджету на 2019 рік"

6. Цілі державної політики, на досягнення яких спрямована реалізація бюджетної програми

№ з/п	Ціль державної політики
1	Стабілізація і поліпшення стану навколишнього природного середовища шляхом інтеграції екологічної політики до соціально-економічного розвитку для гарантування екологічно безпечного природного середовища для життя і здоров'я населення, впровадження екологічно збалансованої системи природокористування та збереження природних екосистем.

7. Мета бюджетної програми **Збереження природно-заповідного фонду**

8. Завдання бюджетної програми

№ з/п	Завдання
1	Відновлення ландшафту території <b>Северинівського парку-пам'ятки садово-паркового мистецтва, с. Северинівка Жмеринського району (реконструкція)</b>
2	Здійснення заходів з метою збереження ландшафтних комплексів парку-пам'ятки садово-паркового мистецтва місцевого парку", м. Вінниця
3	Відновлення природного ландшафту на території <b>Вінницького обласного дитячого кардіорезиментологічного санаторію</b>
4	Відновлення природного ландшафту на території <b>Вінницької обласної клінічної лікарні ім. М.І. Пирогова</b>
5	Проведення заходів по збереженню та відтворенню <b>нерегістрованого вигляду парку-пам'ятки садово-паркового мистецтва загальнодержавного значення "Печерський парк"</b>

9. Напрями використання бюджетних коштів

№ з/п	Напрями використання коштів	загальний фонд	спеціальний фонд	Усього
1	2	3	4	5
	<b>Поточні видатки</b>	<b>0</b>	<b>691 000,00</b>	<b>691 000,00</b>
	<i>Оплата праці і нарахування на зарплатну плату</i>	<i>0</i>	<i>0</i>	<i>0</i>
	<i>Заробітна плата</i>	<i>0</i>	<i>0</i>	<i>0</i>
	<i>Нарахування на оплату праці</i>	<i>0</i>	<i>0</i>	<i>0</i>
	<b>Використання товарів і послуг</b>	<b>0</b>	<b>691 000,00</b>	<b>691 000,00</b>
	<i>Премієти, матеріали, обладнання та інвентар</i>	<i>0</i>	<i>0</i>	<i>0</i>
	<i>Медикаменти та перев'язувальні матеріали</i>	<i>0</i>	<i>0</i>	<i>0</i>
	<i>Продукти харчування</i>	<i>0</i>	<i>0</i>	<i>0</i>
	<i>Оплата послуг (крім комунальних)</i>	<i>0</i>	<i>691 000,00</i>	<i>691 000,00</i>
	<i>Видатки на відрядження</i>	<i>0</i>	<i>0</i>	<i>0</i>
	<i>Оплата комунальних послуг та енергоносіїв</i>	<i>0</i>	<i>0</i>	<i>0</i>
	<i>Оплата теплопостачання</i>	<i>0</i>	<i>0</i>	<i>0</i>
	<i>Оплата водопостачання і водовідведення</i>	<i>0</i>	<i>0</i>	<i>0</i>
	<i>Оплата електроенергії</i>	<i>0</i>	<i>0</i>	<i>0</i>

Гривень



№ з/п	Напрями використання коштів	загальний фонд	спеціальний фонд	Усього
	Оплата природного газу	0		0
	Оплата інших енергоносіїв та інших комунальних послуг	0		0
	<i>Дослідження і розробки, окремі заходи по реалізації державних (регіональних) програм</i>	0	0	0
	Окремі заходи по реалізації державних (регіональних) програм, не віднесені до заходів розвитку	0		0
	<b>Соціальне забезпечення</b>	0	0	0
	Виплата пенсій і допомог	0		0
	Стипендії	0		0
	Інші виплати населенню	0		0
	<b>Інші поточні видатки</b>	0		0
	Капітальні видатки	0		0
	<b>Придбання основного капіталу</b>	0	1 721 100,00	1 721 100,00
	<i>Капітальний ремонт</i>	0	1 721 100,00	1 721 100,00
	Капітальний ремонт інших об'єктів	0	380 000,00	380 000,00
	<i>Реконструкція та реставрація</i>	0	380 000,00	380 000,00
	Реконструкція та реставрація інших об'єктів	0	1 341 100,00	1 341 100,00
	<b>Усього</b>	<b>0</b>	<b>2412100,00</b>	<b>2 412 100,00</b>

10. Перелік місцевих/регіональних програм, що виконуються у складі бюджетної програми

Найменування місцевої/регіональної програми	гривень		
	загальний фонд	спеціальний фонд	Усього
1	2	3	4
Регіональна екологічна бюджетна програма на 2019-2023 роки	0	2 412 100,00	2 412 100,00
<b>Усього</b>	<b>0</b>	<b>2 412 100,00</b>	<b>2 412 100,00</b>

11. Результативні показники бюджетної програми

№ з/п	Показник	Одиниця виміру	Джерело інформації	Загальний фонд	Спеціальний фонд	Усього
1	2	3	4	5	6	7
1	<b>Відновлення ландшафту території Северинівського парку-пам'ятки садово-паркового мистецтва, с. Северинівка Жмеринського району (реконструкція)</b>					
	<b>Показники затрат</b>					
	здійснення заходів щодо відновлення корінних природних комплексів	грн.	розпорядження голови ОДА від 06.03.2019 року №181, від 08.10.2019 року №775			
	<b>Показники продукту</b>				1 341 100,0	1341100,0

№ з/п	Показник	Одиниця виміру	Джерело інформації	Загальний фонд	Спеціальний фонд	Усього
	Підготовлення ґрунту під квітники з внесенням рослинної землі шаром 20 см	100 кв.м.	проектно-кошторисна документація		125,54	125,5
	Підготовлення ґрунту механізованим способом для вилаштування партерного і звичайного газону без внесення рослинної землі	100 кв.м.	проектно-кошторисна документація		65,7	65,7
	Посів газонів партерних, мавританських та звичайних газонів	100 кв.м.	проектно-кошторисна документація		65,7	65,7
	Садіння дерев та кущів	100 кв.м.	проектно-кошторисна документація		7,6	7,6
	<b>Показники ефективності</b>					
	відновлення ландшафту території Северинівського парку-пам'ятки садово-паркового мистецтва в селі Северинівка Жмеринського району Вінницької обл.	%	кошторис		95,1	95,1
	<b>Показники якості</b>					
	питома вага виконаних робіт до потреби	%	проектно-кошторисна документація		23	23,0
2	<b>Здійснення заходів з метою збереження ландшафтних комплексів парку-пам'ятки садово-паркового мистецтва місцевого значення "П'ятичанський парк" : видалення аварійно-небезпечних дерев і кущів та озеленення території "П'ятичанського парку", м.Вінниця</b>					
	<b>Показники затрат</b>					
	Обсяг призначення на реалізацію природоохоронного заходу	грн.	розпорядження готови ОДА від 06.03.2019 року №181		302600,0	302600,0
	<b>Показники продукту</b>					
	Посадка дерев, посадка кущів (живої огорожі)	шт.	розрахунок		74	74,0
	Виготовлення проектно-кошторисної документації "Про визначення меж території об'єкту природно-заповідного фонду місцевого значення парку-пам'ятки садово-паркового мистецтва місцевого значення "П'ятичанський парк"	шт.	кошторис на виготовлення проектно-кошторисної документації		1	1,0
	<b>Показники ефективності</b>					
	середні витрати на посадку одного дерева	грн.	розрахунок		3008	3008,0
	витрати на виготовлення проектно-кошторисної документації	грн.	кошторис на виготовлення проектно-кошторисної документації		80000	80000,0

№ з/п	Показник	Одиниця виміру	Джерело інформації	Загальний фонд	Спеціальний фонд	Усього
	<b>Показники якості</b>					
	Показник покращення санітарного стану пошкоджених насаджень в парковій зоні на території лікарні	%	розрахунок		100	100,0
3	<b>Відновлення природного ландшафту на території Вінницького обласного дитячого кардіоревматологічного санаторію</b>					
	<b>Показники затрат</b>					
	Здійснення заходів щодо відновлення корінних природних комплексів	грн.	розпорядження голови ОДА від 15.05.2019 року №365		380000,0	380000,0
	<b>Показники продукту</b>					
	Виготовлення проектно-кошторисної документації на відновлення корінного природного комплексу на території Вінницького обласного дитячого кардіоревматологічного санаторію	грн.			380000,0	380000,0
	<b>Показники ефективності</b>					
	Відновлення природного ландшафту на території Вінницького обласного дитячого кардіоревматологічного санаторію	%			90	90,0
	<b>Показники якості</b>					
	Створення нових зелених насаджень, недопущення виникнення надзвичайної ситуації	%			90	90,0
4	<b>Відновлення природного ландшафту на території Вінницької обласної клінічної лікарні ім. М.І. Пирогова</b>					
	<b>Показники затрат</b>					
	Обсяг призначень на реалізацію природоохоронного заходу	грн.	розпорядження голови ОДА від 15.05.2019 року №365		199000,0	199000,0
	<b>Показники продукту</b>					
	видалення аварійно-небезпечних сухостійних дерев	м3	розрахунок		15,17	15,17
	видалення пнів	шт.	розрахунок		57	57
	озеленення території лікарні	кв.м.	розрахунок		600	600
	<b>Показники ефективності</b>					
	середні витрати на видалення одного м3 аварійно-небезпечних сухостійних дерев	грн.	розрахунок		1270,2	1270,2
	середні витрати на видалення одного пня	грн.	розрахунок		879,5	879,5

№ з/п	Показник	Одиниця виміру	Джерело інформації	Загальний фонд	Спеціальний фонд	Усього
	середні витрати на озеленення одного кв.м території лікарні	грн.	розрахунок		165,9	165,9
	Показники якості					
	Літкова вага відновлення ландшафтної зони до необхідної для відновлення природного ландшафту території лікарні	%	розрахунок		4,8	4,8
5	Проведення заходів по збереженню та відтворенню первісного вигляду парку-пам'ятки садово-паркового мистецтва загальнодержавного значення "Печерський парк"					
	Показники затрат					
	Обсяг призначень на реалізацію природоохоронного заходу	грн.	розпорядження голови ОДА від 08.10.2019 року №775		189400,0	189400,0
	Показники продукту					
	площа очищена від сухих дерев природно-заповідного фонду	га	розрахунок		8,5	8,5
	Показники ефективності					
	середні витрати на очищення 1 га природно-заповідного фонду	грн.	розрахунок		22282	22282,0
	Показники якості					
	рівень очищення	%	розрахунок		44,7	44,7

Директор Департаменту охорони здоров'я Вінницької облдержадміністрації

(підпис)


Л.О.Трабович  
(ініціали/ініціал, прізвище)

ПОГОДЖЕНО:

Департамент фінансів Вінницької облдержадміністрації

(підпис)

М.А.Конячевський  
(ініціали/ініціал, прізвище)



*(Handwritten signature)*

ЗАТВЕРДЖЕНО  
Наказ

Департаменту охорони здоров'я Вінницької обласдержадміністрації

(найменування головного розпорядника коштів місцевого бюджету)

28.12.2019 р.

№

2574

ПАСПОРТ

бюджетної програми місцевого бюджету на 2019 рік

1. 0700000 (код) Департамент охорони здоров'я Вінницької обласдержадміністрації (найменування головного розпорядника)  
бюджетної програми місцевого бюджету на 2019 рік
2. 0710000 (код) Департамент охорони здоров'я Вінницької обласдержадміністрації (найменування відповідального виконавця)  
бюджетної програми місцевого бюджету на 2019 рік
3. 0717363 (код) 0490 (КодВН) Виконання інвестиційних проєктів в рамках здійснення заходів щодо соціально-економічного розвитку окремих територій (найменування бюджетної програми)  
бюджетної програми місцевого бюджету на 2019 рік
4. Обсяг бюджетних призначень/ бюджетних асигнувань - 20163568.32 гривень, у тому числі загального фонду - 0 гривень та спеціального фонду - 20163568.32 гривень
5. Підстави для виконання бюджетної програми

Бюджетний Кодекс України. Наказ Міністерства фінансів України від 26.08.2014 року № 836 "Про деякі питання запровадження програмно-цільового методу складання та виконання місцевих бюджетів", наказ Міністерства фінансів України від 20.09.2017 р. №793 "Про затвердження складових програмної класифікації видатків та кредитування місцевих бюджетів", рішення 38 сесії обласної Ради 6 скликання від 24.06.2015 року №893 "Про створення збалансованого регіонального розвитку Вінницької області на період до 2020 року", Порядок та умови використання коштів Служби відомо від 24.06.2015 року №893 "Про створення збалансованого регіонального розвитку Вінницької області на період до 2020 року", Порядок та умови використання коштів щодо соціально-економічного розвитку окремих територій "та від 18 травня 2011 р. № 520 "Про затвердження Порядку та умов надання субвенцій з державного бюджету місцевим бюджетам на здійснення заходів щодо соціально-економічного розвитку окремих територій" та від 07.11.2018 року №867-р "Деякі питання розподілу у 2018 році субвенцій з державного бюджету місцевим бюджетам на виконання інвестиційних проєктів (проєктів)", розпорядження Кабінету Міністрів України від 13.06.2018 року №423-р "Деякі питання розподілу у 2018 році субвенцій з державного бюджету місцевим бюджетам на здійснення заходів щодо соціально-економічного розвитку окремих територій" розпорядження КМУ від 07.11.2018 року №867-р "Деякі питання розподілу у 2018 році субвенцій з державного бюджету місцевим бюджетом та здійснення заходів щодо соціально-економічного розвитку окремих територій" розпорядження Кабінету Міністрів України від 05.12.2018 року №934-р "Деякі питання розподілу у 2018 році субвенцій з державного бюджету місцевим бюджетом на здійснення заходів щодо соціально-економічного розвитку окремих територій" розпорядження Кабінету Міністрів України від 23.01.2019 року №39-р "Деякі питання розподілу у 2019 році субвенцій з державного бюджету місцевим бюджетом на здійснення заходів щодо соціально-економічного розвитку окремих територій" розпорядження Кабінету Міністрів України від 05.06.2019 року №365-р "Деякі питання розподілу у 2019 році субвенцій з державного бюджету місцевим бюджетом на здійснення заходів щодо соціально-економічного розвитку окремих територій" розпорядження Кабінету Міністрів України від 04.12.2018 року №703 "Про обласний бюджет на 2019 рік", рішення 37 сесії обласної Ради 7 скликання від 05 березня 2019 року №744 "Про внесення змін до рішення 36 сесії обласної Ради від 04.12.2018 року №703 "Про обласний бюджет на 2019 рік", розпорядження Кабінету Міністрів України від 05.06.2019 року №365-р "Деякі питання розподілу у 2019 році субвенцій з державного бюджету місцевим бюджетом на здійснення заходів щодо соціально-економічного розвитку окремих територій" розпорядження голови ОДА від 13.06.2019 року №449 "Про внесення змін до обласного бюджету на 2019 рік", розпорядження Кабінету Міністрів України від 10.07.2019 року №500-р "Деякі питання розподілу у 2019 році субвенцій з державного бюджету місцевим бюджетом на здійснення заходів щодо соціально-економічного розвитку окремих територій" розпорядження голови ОДА від 07.08.2019 року №593 "Про внесення змін до обласного бюджету на 2019 рік", розпорядження голови ОДА від 13.12.2019 року №949 "Про внесення змін до обласного бюджету на 2019 рік"

6. Цілі державної політики, на досягнення яких спрямована реалізація бюджетної програми

№ з/п	Ціль державної політики
1	Зростання показників здоров'я населення (тислечності життя, зниження захворюваності, смертності)
2	Збільшення фінансової захищеності при зверненні за медичної допомогою, щоб захворювання не стали причиною зuboжіння або ж відсутність коштів не завадила своєчасно звернутися за допомогою.

7. Мета бюджетної програми

Забезпечення реалізації інвестиційних проєктів в рамках здійснення заходів щодо соціально-економічного розвитку окремих територій

8. Завдання бюджетної програми

№ з/п	Завдання
1	Забезпечення реалізації заходів щодо інвестиційного розвитку території

9. Напрями використання бюджетних коштів

№ з/п	Напрями використання коштів	загальний фонд	спеціальний фонд	Усього
1	Поточні видатки	0	0	0
	Оплата праці і нарахування на заробітну плату	0	0	0
	Оплата праці	0	0	0
	Заробітна плата	0	0	0
	Нарахування на оплату праці	0	0	0
	Використання товарів і послуг	0	0	0
	Предмети, матеріали, обладнання та інвентар	0	0	0
	Медикаменти та перев'язувальні матеріали	0	0	0
	Продукти харчування	0	0	0
	Оплата послуг (крім комунальних)	0	0	0
	Видатки на відрахування	0	0	0
	Оплата комунальних послуг та енергоносіїв	0	0	0
	Оплата теплопостачання	0	0	0
	Оплата водопостачання і водовідведення	0	0	0
	Оплата електроенергії	0	0	0
	Оплата природного газу	0	0	0
	Оплата інших енергоносіїв та інших комунальних послуг	0	0	0
	Дослідження і розробки, окремі заходи по реалізації державних (регіональних) програм	0	0	0
	Окремі заходи по реалізації державних (регіональних) програм, не віднесені до заходів розвитку	0	0	0
	Соціальне забезпечення	0	0	0
	Виплата пенсій і допомоги	0	0	0
	Стипендії	0	0	0
	Інші виплати населенню	0	0	0
	Інші поточні видатки	0	0	0
	Капітальні видатки	0	20 163 568,32	20 163 568,32
	Придбання основного капіталу	0	20 163 568,32	20 163 568,32
	Придбання обладнання і предметів довготривалого користування	0	20 163 568,32	20 163 568,32
	Усього	0	20 163 568,32	20 163 568,32

гривень

10. Перелік місцевих/регіональних програм, що виконуються у складі бюджетної програми

Найменування місцевої/регіональної програми	гривень	
	загальний фонд	спеціальний фонд
1	2	3
Усього	0,00	0,00

11. Результативні показники бюджетної програми

№ з/п	Показник	Одиниця виміру	Джерело інформації			
			Загальний фонд	Спеціальний фонд	Усього	
1	2	3	5	6	7	
1	Придбання медичного обладнання — устаткування для операційних блоків (лапараскопічна стілка) Хмельницьке шосе, 108, м. Вінниця					
	Показники затрат					
	Обсяг коштів на придбання медичного обладнання- устаткування для операційних блоків (лапараскопічна стілка)	грн.		2 515 660	2 515 660	
	Показники продукту					

розпорядження Кабінету Міністрів України від 05.12.2018 року №934-р "Деякі питання розподілу у 2018 році субвенції з державного бюджету місцевим бюджетам на здійснення заходів щодо соціально-економічного розвитку окремих територій", розпорядження Кабінету Міністрів України від 23.01.2019 року №39-р "Деякі питання розподілу у 2019 році субвенції з державного бюджету місцевим бюджетам на здійснення заходів щодо соціально-економічного розвитку окремих територій", розпорядження голови облдержадміністрації від 20.02.2019 року №136 "Про внесення змін до обласного бюджету на 2019 рік", рішення 37 сесії обласної Ради 7 скликання від 05 березня 2019 року №744 "Про внесення змін до рішення 36 сесії обласної Ради від 04.12.2018 року №703 "Про обласний бюджет на 2019 рік", розпорядження Кабінету Міністрів України від 05.06.2019 року №365-р "Деякі питання розподілу у 2019 році субвенції з державного бюджету місцевим бюджетам на здійснення заходів щодо соціально-економічного розвитку окремих територій", розпорядження голови ОДА від 13.06.2019 №449 "Про внесення змін до обласного бюджету на 2019 рік"

№ з/п	Показник	Одиниця виміру	Джерело інформації	Загальний фонд	Спеціальний фонд	Усього
	Кількість придбаного медичного обладнання - устаткування операційних блоків (лапараскопічна стійка)	комплект	потреба закладу		1	1
	Показники ефективності					
	Середні витрати на придбання медичного обладнання - устаткування операційних блоків (лапараскопічна стійка)	грн.	розрахунок		2 515 660	2 515 660
	Показники якості					
	Рівень реалізації інвестиційного проекту	%	розрахунок		100	100
2	<b>Придбання медичного обладнання для Вінницької обласної дитячої лікарні, що розташована по вул. Хмельницьке шосе, бул. 108 в м. Вінниця</b>					
	Показники затрат					
	Обсяг коштів на придбання медичного обладнання	грн.	розпорядження Кабінету Міністрів України від 23.01.2019 року №39-р "Деякі питання розподілу у 2019 році субвенції з державного бюджету місцевим бюджетам на здійснення заходів щодо соціально-економічного розвитку окремих територій", розпорядження голови облдержадміністрації від 20.02.2019 року №136 "Про внесення змін до обласного бюджету на 2019 рік", розпорядження Кабінету Міністрів України від 10.07.2019 №500-р "Деякі питання розподілу у 2019 році субвенції з державного бюджету місцевим бюджетам на здійснення заходів щодо соціально-економічного розвитку окремих територій", розпорядження голови ОДА від 07.08.2019 №593 "Про внесення змін до обласного бюджету на 2019 рік" розпорядження голови ОДА від 12.12.2019 року №949			
	Показники продукту				5 000 000	5 000 000
	Кількість придбаного медичного обладнання	штук	потреба закладу		1	1



№ з/п	Показник	Одиниця виміру	Джерело інформації	Загальний фонд	Спеціальний фонд	Усього
	<b>Показники ефективності</b>					
	Середні витрати на придбання 1-ї одиниці медичного обладнання (системи рентгеновської діагностичної С-подібної)	грн.	розрахунок		5 000 000	5 000 000
	Середні витрати на придбання 1-ї одиниці медичного обладнання (стіл операційний з електротідралічним приводом з 4-х секційною стільницею)	грн.	розрахунок		0	0
	<b>Показники якості</b>					
	Рівень реалізації інвестиційного проекту	%	розрахунок			100
3	<b>Придбання медичного обладнання — рентгенодіагностичний комплекс на 2 робочі місця з цифровим детектором для Вінницького обласного клінічного високоспеціалізованого ендокринологічного центру, що розташований по вул. Мічуріна, буд. 32 в м. Вінниця</b>					
	<b>Показники затрат</b>					
		грн.	розрахунок розпорядження Кабінету Міністрів України від 23.01.2019 року №39-р "Деякі питання розподілу у 2019 році субвенції з державного бюджету місцевим бюджетам на здійснення заходів щодо соціально-економічного розвитку окремих територій", розпорядження голови облдержадміністрації від 20.02.2019 року №136 "Про внесення змін до обласного бюджету на 2019 рік"			
	Обсяг видатків на придбання медичного обладнання - рентгенодіагностичного комплексу на 2 робочі місця з цифровим детектором				5 000 000	5 000 000
	<b>Показники продукту</b>					
	Придбання медичного обладнання - рентгенодіагностичного комплексу на 2 робочі місця з цифровим детектором	шт.	розрахунок		1	1
	<b>Показники ефективності</b>					
	Проведення хворим рентгенологічних досліджень	кількість досліджень	розрахунок		5 000	5 000
	<b>Показники якості</b>					
	Забезпечення проведення рентгенологічних досліджень	%	розрахунок			100

№ з/п	Показник	Одиниця виміру	Джерело інформації	Загальний фонд	Спеціальний фонд	Усього
<b>Придбання медичного обладнання для хірургічного корпусу обласної клінічної лікарні ім. М.І. Пирогова</b>						
4	<b>Показники затрат</b>					
	Придбання медичного обладнання для хірургічного корпусу обласної клінічної лікарні ім. М. І. Пирогова	грн.	розпорядження Кабінету Міністрів України від 13.06.2018 року №423-р "Деякі питання розподілу у 2018 році субвенції з державного бюджету місцевим бюджетам та здійснення заходів щодо соціально-економічного розвитку території", рішення 37 сесії обласної Ради 7 скликання від 05 березня 2019 року №744 "Про внесення змін до рішення Ради від 04.12.2018 року №703 "Про обласний бюджет на 2019 рік"			7196464,32
	Показники продукту					7196464,32
	Кількість одиниць придбаного обладнання	од.	потреба закладу			3
	Показники ефективності					3
	Середні видатки на придбання одиниці обладнання	грн.	розрахунок			2398821,44
	Показники якості					
	Питома вага закупленого обладнання від обсягу виділених асигнувань на придбання обладнання	%	розрахунок			100
5	<b>Придбання ультразвукової портативної станції в Вінницькій обласній клінічній високоспеціалізованій ендокринологічній центр по вул. Мічуріна, 32 м. Вінниця</b>					
	<b>Показники затрат</b>					
	Обсяг видатків на придбання ультразвукової портативної станції	грн.	Розпорядження КМУ від 07.11.2018р року №867-р "Деякі питання розподілу у 2018 році субвенції державного бюджету місцевим бюджетам на здійснення заходів щодо соціально-економічного розвитку окремих територій, рішення 37 сесії обласної Ради 7 скликання від 05 березня 2019 року №744 "Про внесення змін до рішення 36 сесії обласної Ради від 04.12.2018 року №703 "Про обласний бюджет на 2019 рік"			2469
						2469

№ з/п	Показник	Одиниця виміру	Джерело інформації	Загальний фонд	Спеціальний фонд	Усього
	Показники продукту					
	Придбання ультразвукової портативної станції	шт.	розрахунок		1	1
	Показники ефективності					
	Проведення хворим ультразвукових досліджень	К-ть досліджень	розрахунок		960	960
	Показники якості					
	Забезпечення проведення ультразвукових досліджень	%	розрахунок		100	100
<b>6</b>	<b>Придбання медичного обладнання для Вінницького обласного клінічного високоспеціалізованого ендокринологічного диспансера, м. Вінниця, вул. Мічуріна,</b>					
	<b>Показники затрат</b>					
	Обсяг видатків на придбання медичного обладнання	грн.	розпорядження Кабінету Міністрів України від 10.07.2019 №500-р "Деякі питання розподілу у 2019 році субвенції з державного бюджету місцевим бюджетам на здійснення заходів щодо соціально-економічного розвитку окремих територій", розпорядження Кабінету Міністрів України від 04.12.2019 "192-р" "Про внесення змін у додатки 1 і 2 до розпорядження Кабінету Міністрів України від 10 липня 2019 р. № 500", розпорядження голови ОДА від 07.08.209 №593 "Про внесення змін до обласного бюджету на 2019 рік", розпорядження голови ОДА від 12.12.2019 року №949		448 875	448 875
	Показники продукту					
	Придбання медичного обладнання	шт.	розрахунок		3	3
	Показники ефективності					
	Проведення оперативних втручань	к-ть оперативних втручань	розрахунок		550	550
	Показники якості					
	Покращення стану матеріально-технічної бази	%	розрахунок		100	100
<b>7</b>	<b>Вінницький обласний клінічний госпіталь ветеранів війни - придбання медичного обладнання</b>					
	<b>Показники затрат</b>					

№ з/п	Показник	Одиниця виміру	Джерело інформації	Загальний фонд	Спеціальний фонд	Усього
	обсяг видатків на придбання медичного обладнання	грн.	розпорядження Кабінету Міністрів України від 13.06.2018 року №423-р "Деякі питання розподілу у 2018 році субвенції з державного бюджету місцевим бюджетам та здійснення заходів щодо соціально-економічного розвитку територій", рішення 37 сесії обласної Ради 7 скликання від 05 березня 2019 року №744 "Про внесення змін до рішення 36 сесії обласної Ради від 04.12.2018 року №703 "Про обласний бюджет на 2019 рік"			100,000
	<b>Показники продукту</b>					100
	кількість одиниць обладнання, що планується придбати	од.	Потреба ВОКТБВ			0
	<b>Показники ефективності</b>					0
	середні витрати на придбання одиниці обладнання	грн.	розрахунок			0
	<b>Показники якості</b>					0
	питома вага придбаного медичного обладнання відповідно виділеним коштам	%	розрахунок			0

Директор Департаменту охорони здоров'я Вінницької  
обладержадміністрації

ПОГОДЖЕНО:


(підпис)

Д.О.Грибович  
(ініціали/ініціал, прізвище)

Департамент фінансів Вінницької  
обладержадміністрації

(підпис)

М.А.Копичевський  
(ініціали/ініціал, прізвище)



*[Handwritten signature]*