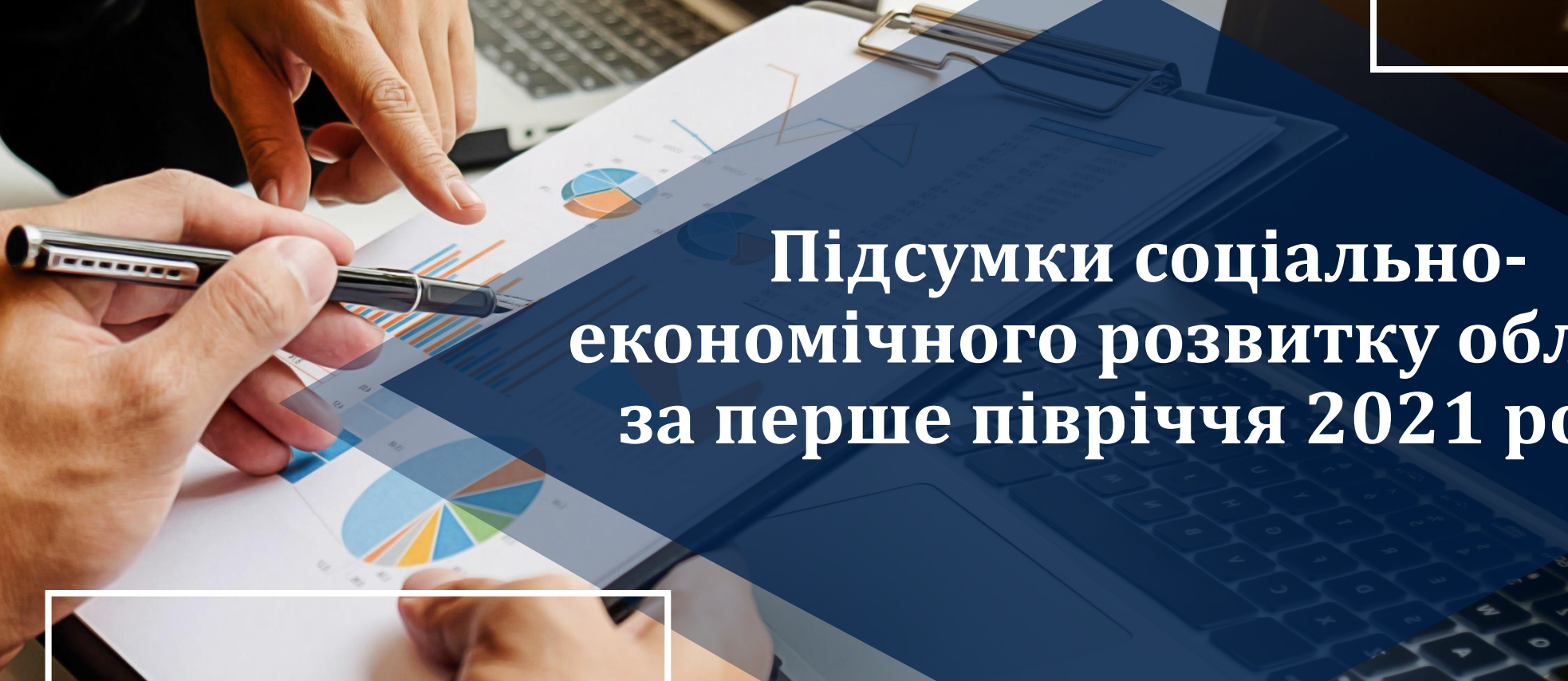




ВІННИЦЬКА
ОБЛАСНА ДЕРЖАВНА
АДМІНІСТРАЦІЯ



Підсумки соціально- економічного розвитку області за перше півріччя 2021 року

Заступник Голови
облдержадміністрації
Сергій ЗДІТОВЕЦЬКИЙ

Динаміка основних показників



Рейтинг «Regional Doing Business. 2020»*



ВІННИЧЧИНА
у ТОП-5 регіонів за
легкістю ведення бізнесу

*Оцінювання проведено за адаптованою методологією Світового банку на основі опитування вітчизняних підприємців

Рейтингова оцінка регіонів України за I квартал 2021**



8
місце

Економічна ефективність



8
місце

Розвиток інфраструктури



10
місце

**Відновлювальна енергетика
енергоефективність**




**за моніторингом Мінрегіонбуду

Реалізація промислового потенціалу за 5 міс. 2021 року

Структура промисловості, %



Індекс промислової продукції, %



Збільшили обсяги виробництва підприємства

+31,1%



машинобудування

+26,6%



добувна галузь

+14,1%



деревообробна

+3,9%



металообробна

Розвиток агропромислового комплексу за 5 міс. 2021 року

12,9%

Частка області у загальнодержавному виробництві продукції сільського господарства



Місце серед регіонів



За обсягом виробництва валової продукції сільського господарства



За обсягом виробництва валової продукції сільського господарства на 1 особу



в галузі тваринництва



по виробництву (реалізації) м'яса



чисельності поголів'я ВРХ, птиці



по виробництву молока



чисельності поголів'я корів



по виробництву яєць

Державна підтримка агропромислового комплексу

4,5
млрд грн



обсяг фінансування
з державного
бюджету

Програми підтримки



Часткова компенсація вартості с/г техніки



Фінансова підтримка заходів в АПК шляхом
здешевлення кредитів



Фінансова підтримка розвитку садівництва,
виноградарства та хмелярства



Державна підтримка розвитку тваринництва та
переробки сільськогосподарської продукції

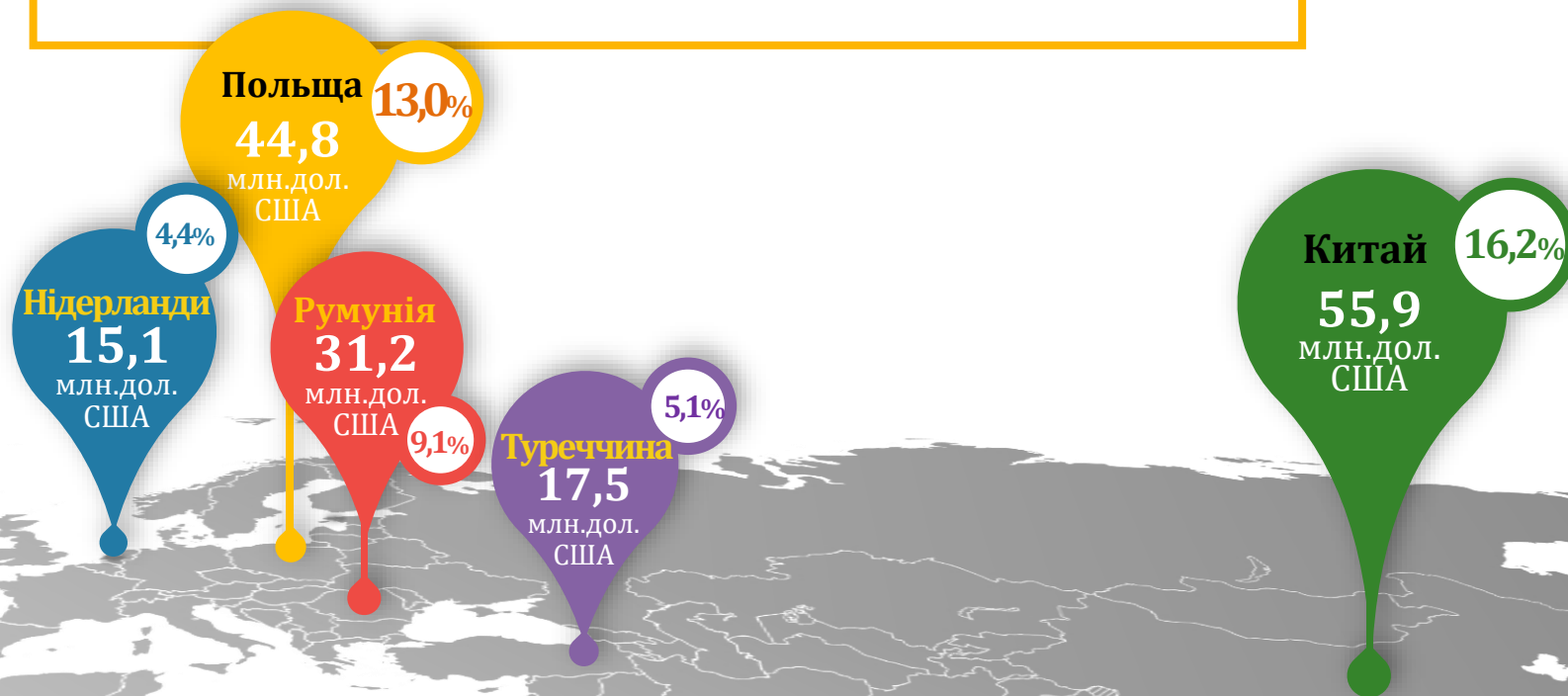


Фінансова підтримка розвитку фермерських
господарств

Структура експорту товарів Вінниччини за 4 міс. 2021 року

1,64 

Коефіцієнт покриття
експортом імпорту
продукції



ТОП-5: товарів, що найбільше зросли в експорті

-  у 2,3 р.б. меблі
-  у 2 р.б. електротехнічне обладнання
-  +67,1% електроди
-  + 64,1% фармацевтична продукція
-  + 47,3% овочі та продукти їх переробки

Обсяги експорту (млн дол.США) та питома вага (%)



Реалізація інвестиційних проєктів у промисловості в I півріччі 2021 року

Реалізація інвестиційних проєктів у 2021 році



2237,21 млн грн



1060 нових робочих місць (н.р.м)

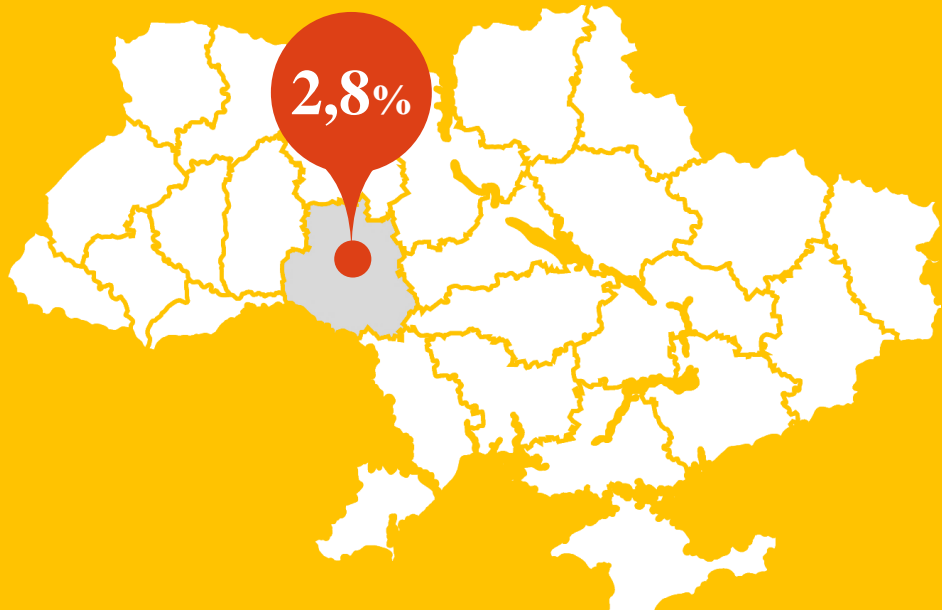


189 н.р.м.

43 проєкти у АПК

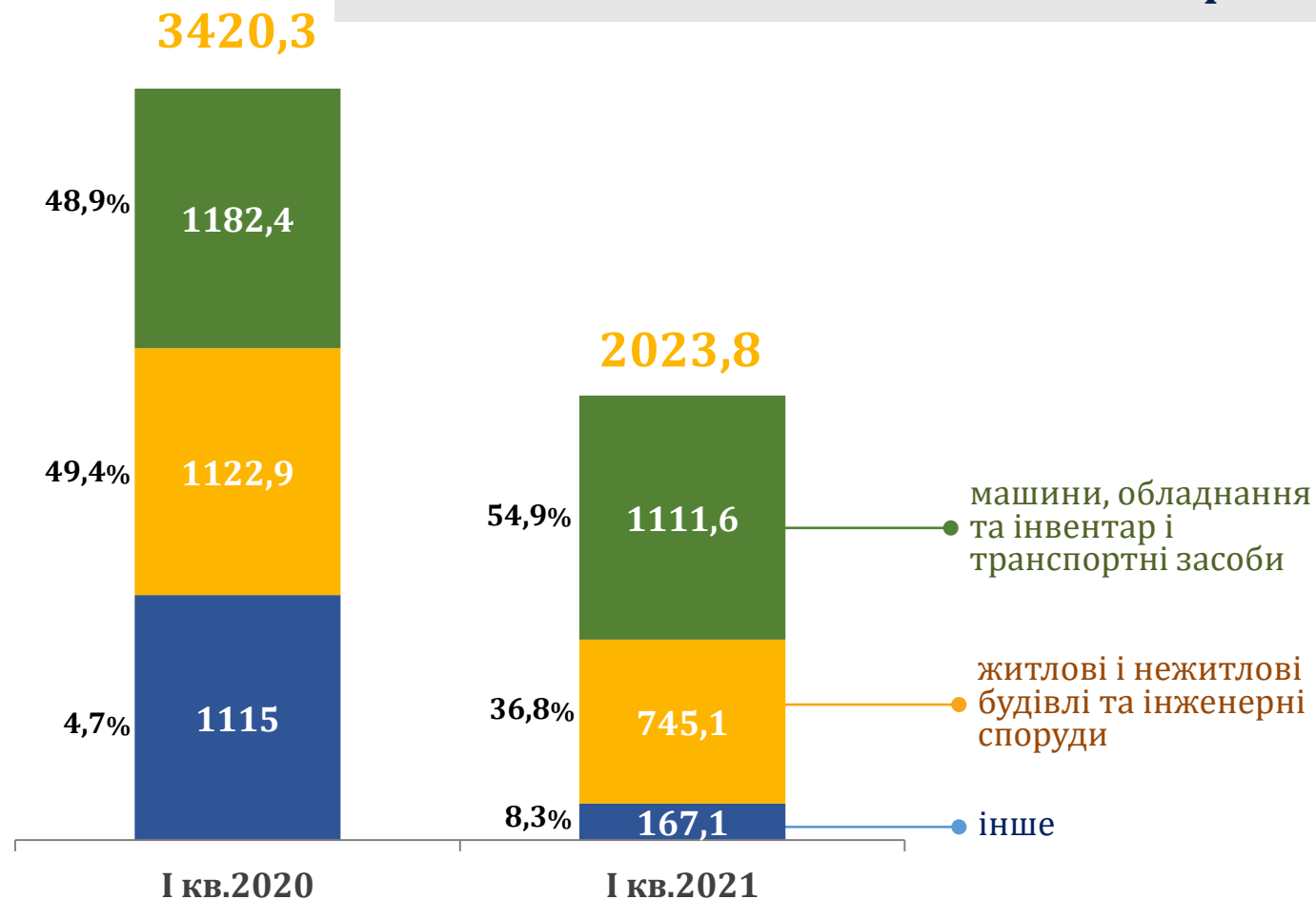
147 млн грн

Будівельна діяльність



Питома вага Вінниччини
в обсягах будівельної
продукції по Україні, %

Структура капітальних інвестицій, млн грн

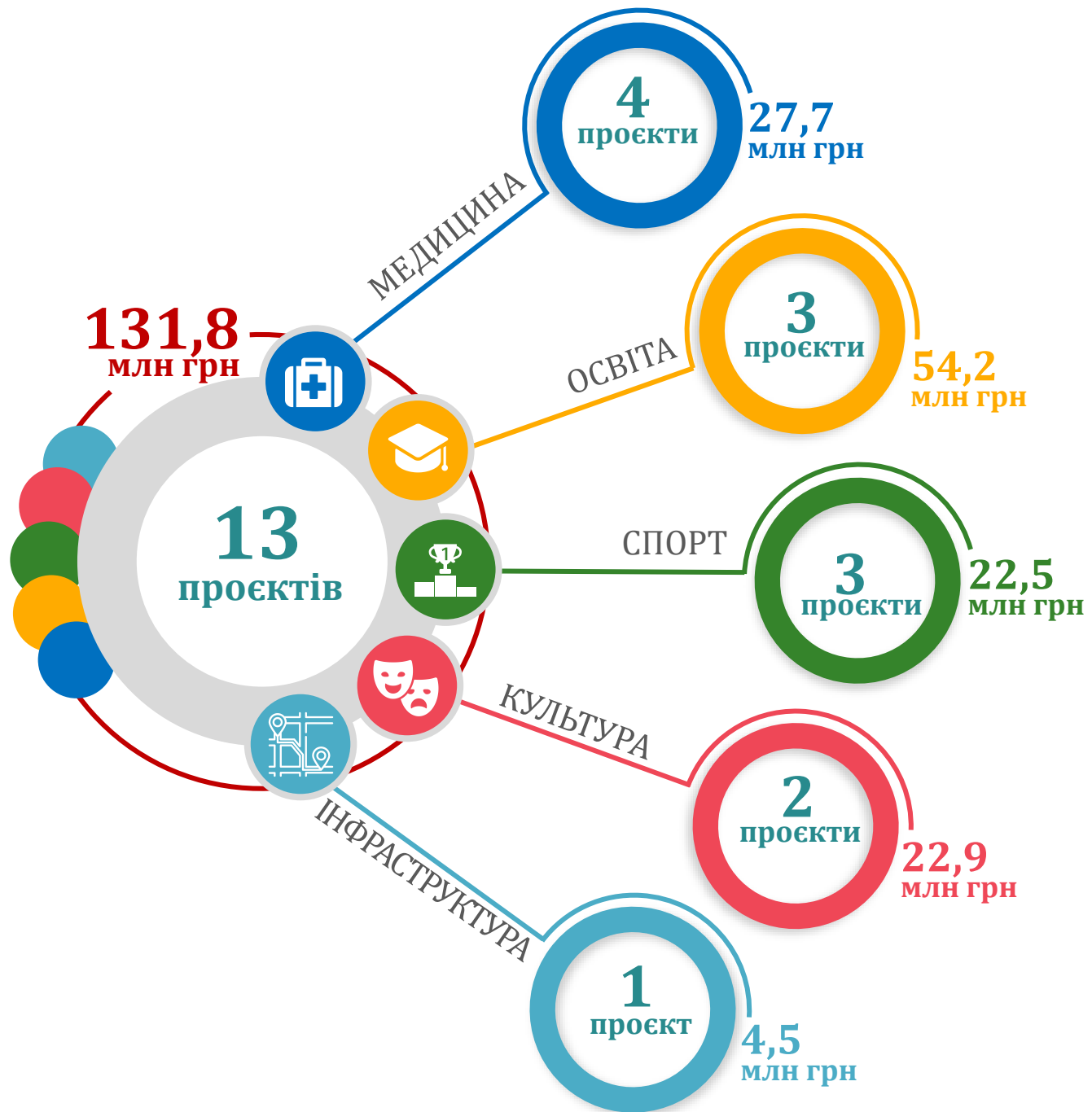


Капітальні інвестиції

Державна підтримка регіонального розвитку



Реалізація
проєктів за
рахунок ДФРР у
2021 році



Реалізовані проекти за рахунок коштів обласного екологічного фонду у 2021 році



Реалізація екологічних заходів у 2021 році

Поводження з твердими побутовими відходами



4,0 млн грн
кошти Фонду

0,6 млн грн
місцевий бюджет

2

Придбано
сміттєвоза

Копайгородська ТГ



Тиврівська ТГ



Заплановано

148

Придбання
контейнерів для
збору ТПВ



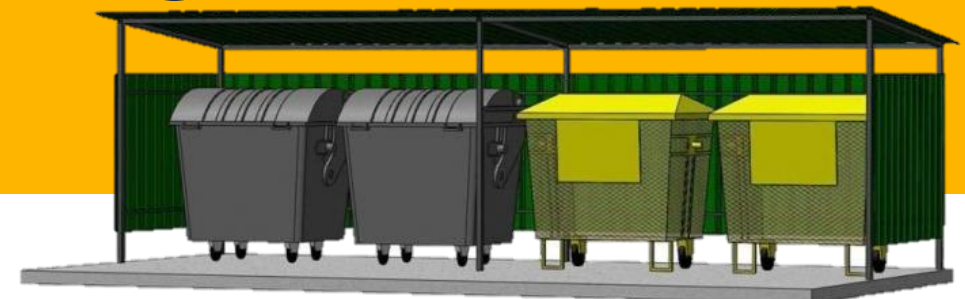
8

Придбання
сміттєвозів



12

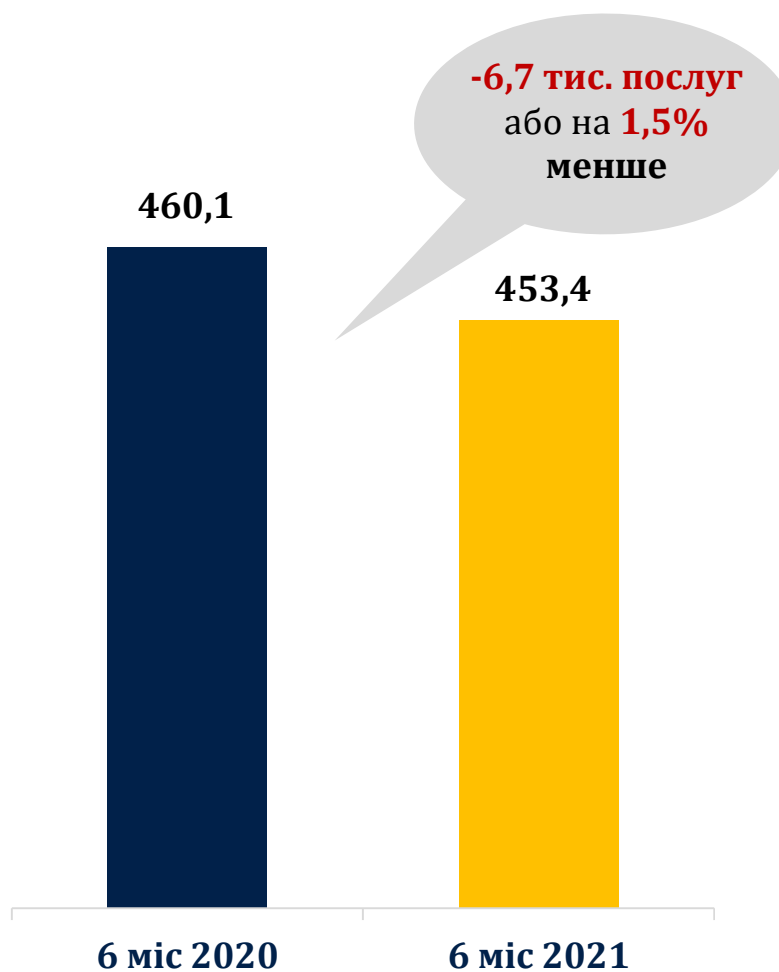
Облаштування
майданчиків для збору ТПВ



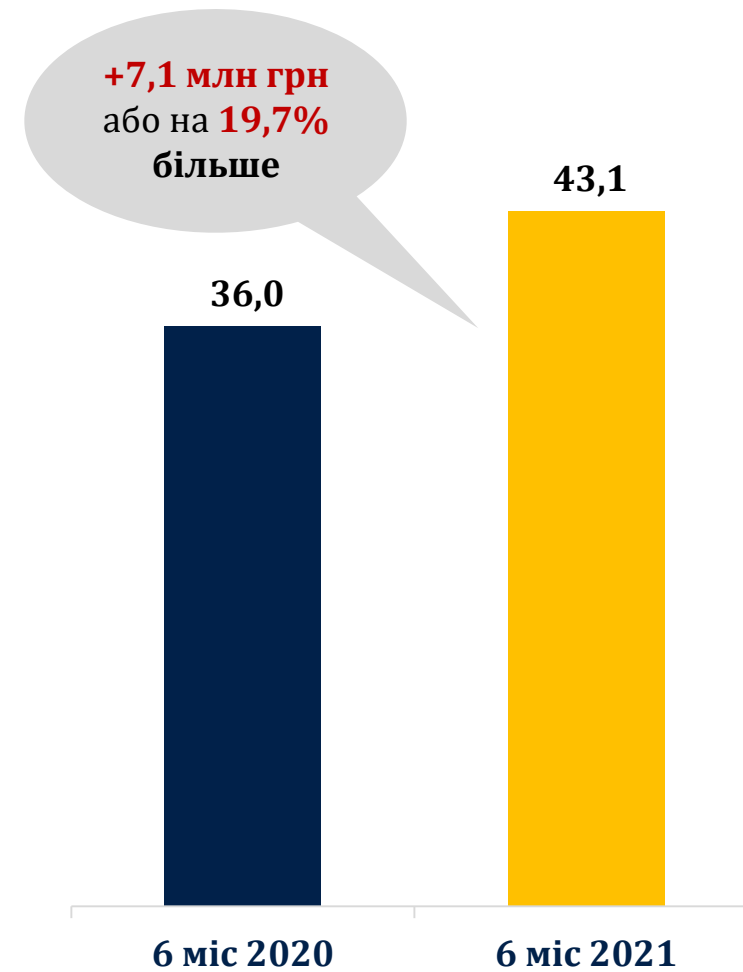
Розвиток системи надання адміністративних послуг в області

- 42 Центри надання адміністративних послуг
- 5 територіальних відділень
- 42 віддалених робочих місць
- 6 мобільних кейсів
- 2 мобільний ЦНАП (авто)

Кількість наданих адміністративних послуг, тис.послуг

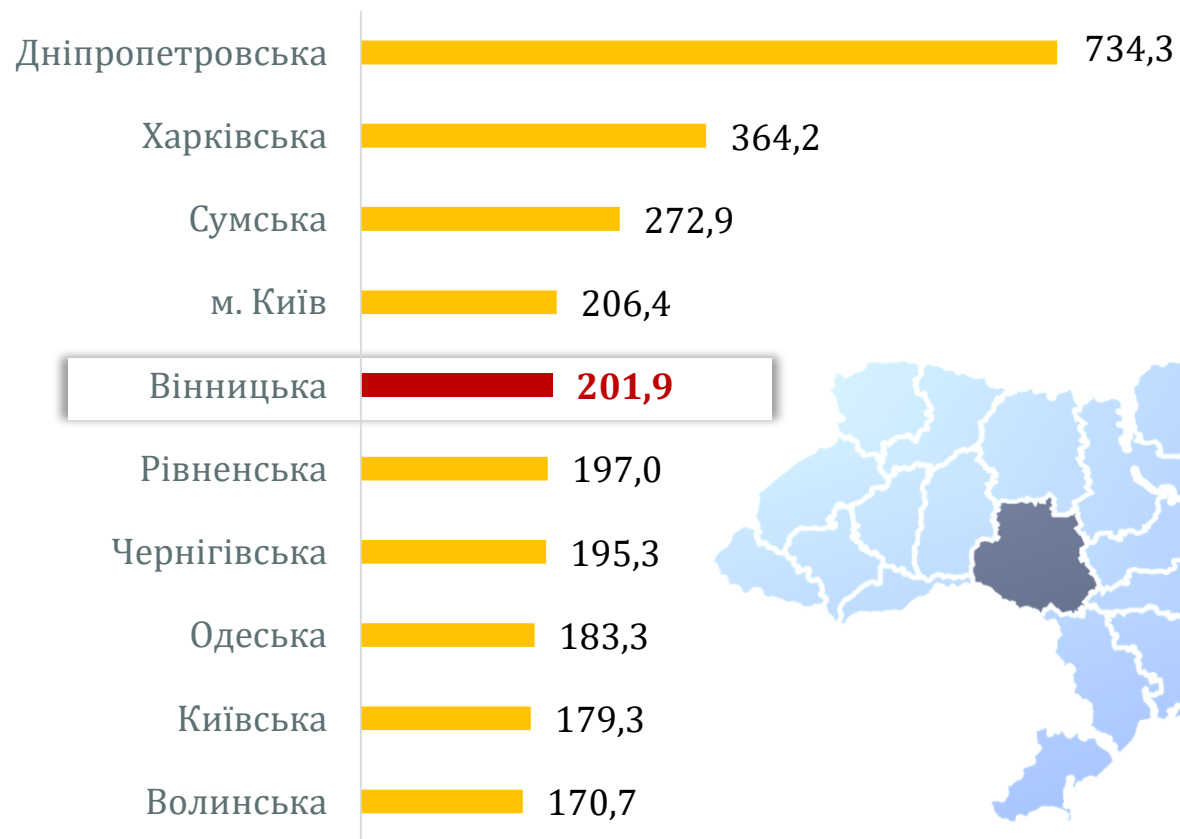


Надходження до місцевих бюджетів за надання адміністративних послуг, млн грн

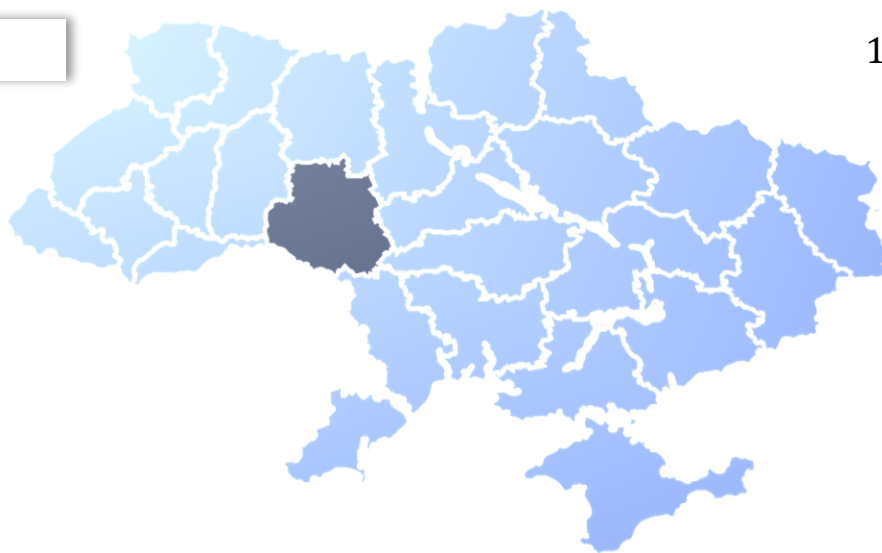


Адміністративні послуги в області

Топ-10 областей України за кількістю адміністративних послуг, наданих через ЦНАП*, тис.одн



Топ-10 областей України за кількістю адміністративних послуг на 1 тис.населення, одн



* за даними Мінцифри

Організація роботи Центрів надання адміністративних послуг

141
послуга

Надається ОДА та її структурними підрозділами через ЦНАП «Прозорий офіс» Вінницької міської ради

Забезпечено видачу паспортів громадянина України та закордонних паспортів:

10
ЦНАП

Агрономічна ТГ	Калинівська ТГ
Барська ТГ	Козятинська ТГ
Вінницька ТГ	Краснопільська ТГ
Джулинська ТГ	Немирівська ТГ
Жмеринська ТГ	Якушинецька ТГ

Забезпечено видачу посвідчення водія та реєстрації транспортних засобів

2
ЦНАП

Вінницька ТГ
Калинівська ТГ

Розвиток мережі ЦНАП у 2021 році

14 проєктів  **20,2** млн грн

8,5
млн грн

Субвенція на розвиток мережі ЦНАП

8
проєктів

Козятинська громада	Теплицька громада
Мог.- Подільська громада	Томашпільська громада
Немирівська громада	Чернівецька громада
Хмільницька громада	Шаргородська громада

4,25
млн грн

Субвенція соціально-економічний розвиток

2
проєкти

Чернівецька громада
Шаргородська громада

7,4
млн грн

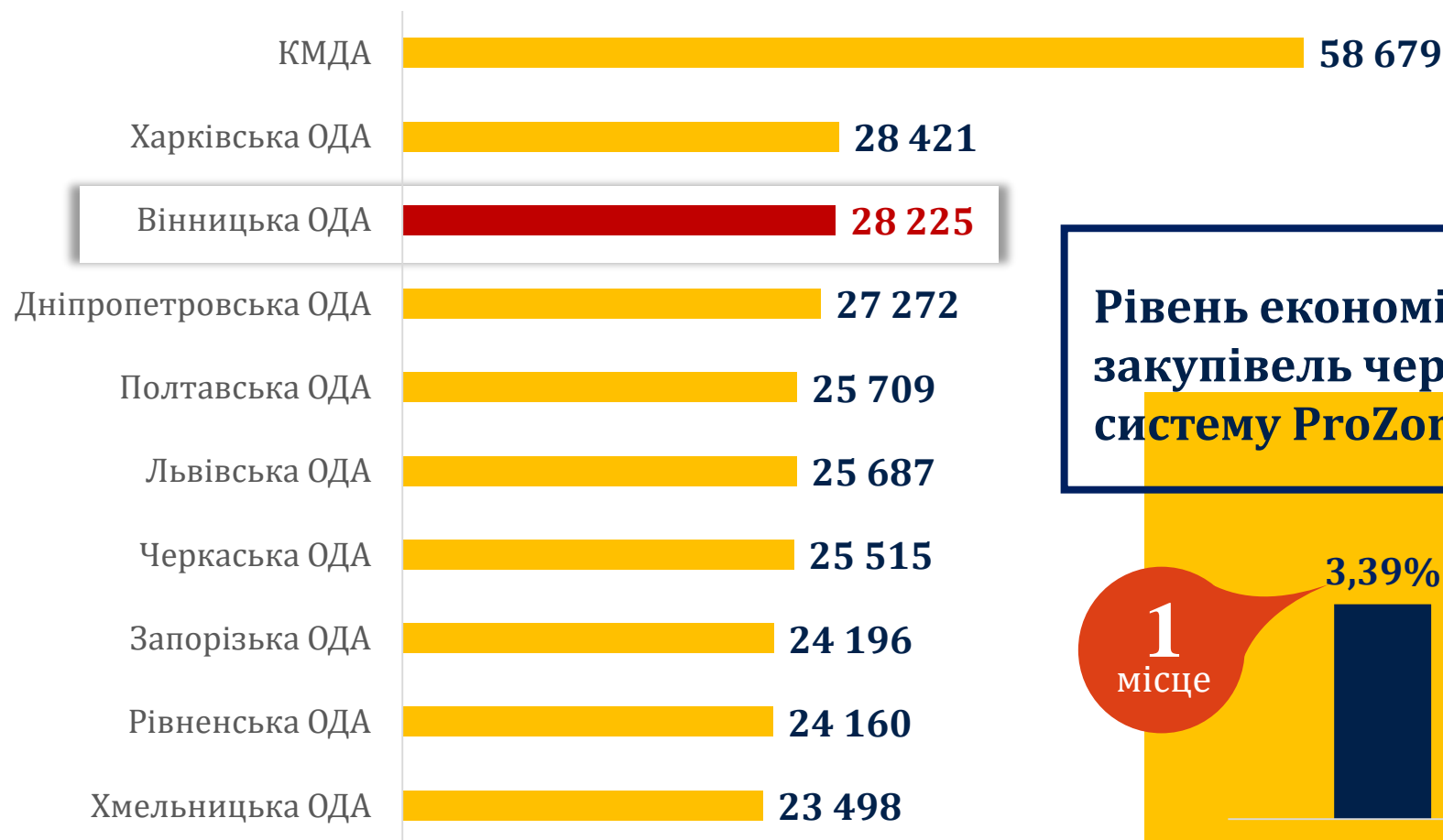
Кошти обласного бюджету «Комфортні громади»

6
проєктів

Агрономічна громада	Копайгородська громада
Вапнярська громада	Станіславчицька громада
Джуринська громада	Уланівська громада

Закупівлі через систему ProZorro за I півріччя 2021 року

Рейтинг Вінницької ОДА серед облдержадміністрацій України за кількістю процедур в системі ProZorro



Рівень економії коштів завдяки проведенню закупівель через (завершених) електронну систему ProZorro по ТОП-3 ОДА, %



+ 161,0 млн грн
або на **14,4 %**
більше

1279,7
млн грн

1118,7
млн грн

482,7

636

560,8

718,9

Юридичні
особи

ФОП

6 місяців 2020 рік

6 місяців 2021 рік

**Надходження до
місцевого бюджету від
діяльності малого
підприємництва**

Бренд Вінниччини



Вінницька
область



Угода про співробітництво

A group of business professionals in a huddle, with their hands stacked in the center. A woman in a black blazer is smiling on the left. A man in a white shirt is on the right. The background is a modern office with large windows.

Дякую за увагу!